

Nigeria's imports from China, EU and US/Importations nigérianes en provenance de la Chine, de l'UE et des États-Unis

On trouvera ci-après les liens vers les sources des données sur les droits de douane, ainsi qu'un résumé graphique des tendances des importations en provenance des trois principaux pays fournisseurs de produits bois au Nigéria, à savoir la Chine, l'Union européenne (UE) et les États-Unis.

En outre, on trouvera également les statistiques sur les importations de produits bois de 2011 à 2014 indiquées par leur code du système harmonisé (SH), ce qui offre une idée des opportunités de remplacement par des pays fournisseurs situés en Afrique de l'Ouest.

La dernière série de données correspond aux importations du premier trimestre 2015 en provenance des pays fournisseurs pour lesquels des données étaient disponibles en juillet 2015. Ces chiffres seront actualisés de manière périodique.

The following provides links to sources of tariff data, a graphical snapshot of import trends from the top three suppliers of wood products to Nigeria; China, the EU and the US.

In addition, statistics on wood product imports by HS codes from 2011 to 2014 are provided offering a glimpse of opportunities for substitution by suppliers in West Africa.

The final data set is First Quarter 2015 imports from suppliers for which data was available in July 2015. This data will be periodically updated.

Nigeria tariffs/Droits de douane et taxes nigériens

Dans cette partie figure l'ensemble des rubriques sur le tarif extérieur commun (CET), qui peuvent être consultées en ligne ou téléchargées en format imprimable. La consultation en ligne permet de naviguer à travers les Sections, Chapitres ou Abréviations et Symboles ainsi que les Règles générales d'interprétation du Système harmonisé. On y trouvera également un nouveau moteur de recherche sur les droits de douane permettant d'effectuer une recherche au sein d'un chapitre donné ou sur un produit spécifique, ou encore au moyen d'un seul mot clé ou de plusieurs.

This section contains the entire CET Tariff Sections, which can be consulted online or downloaded in printable format. The online consultation allows navigation through Sections, Chapters, Abbreviations & Symbols, as well as General Rules for interpretation of the Harmonized System. It also includes a new Tariff search engine for querying a particular chapter / commodity or one or more keywords.

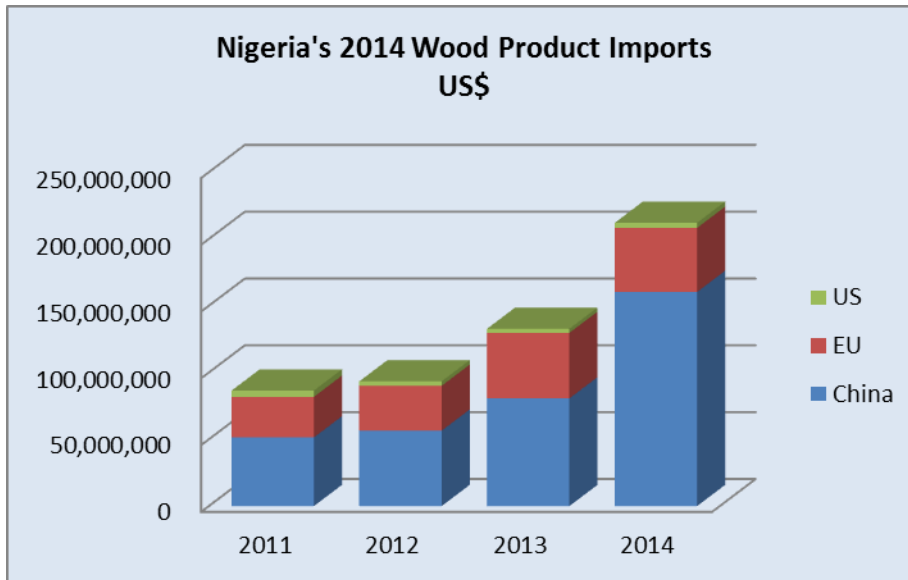
<https://www.customs.gov.ng/Tariff/>

<http://www.nigeriatradeshub.gov.ng/UsefulTools/DutyCalculatorTool.aspx>

Import trends/Tendances des importations

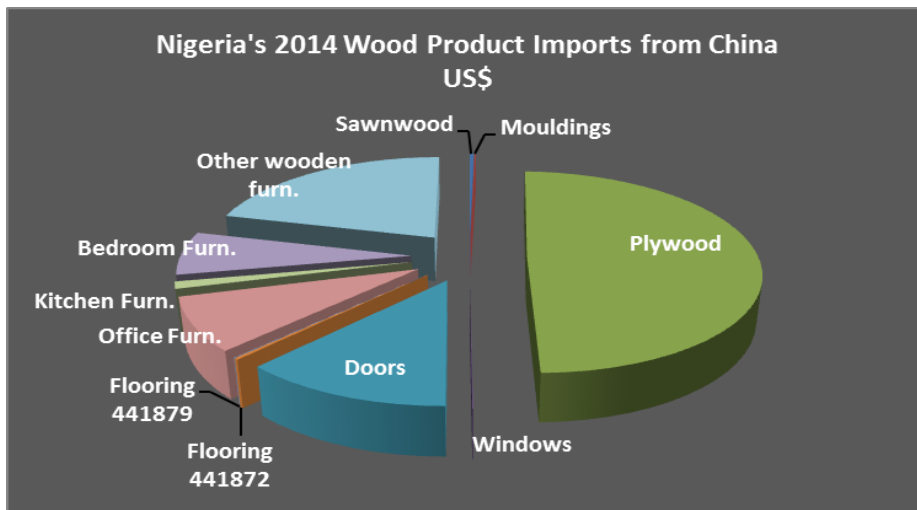
The following provides an analysis of COMTRADE data prepared by ITTO's Statistical Assistant.
On trouvera ci-après une analyse des données de COMTRADE préparée par l'assistant statistiques de l'OIBT.

Importations nigérianes de produits bois en provenance de la Chine, de l'UE et des États-Unis, 2011 à 2014 (en \$EU)



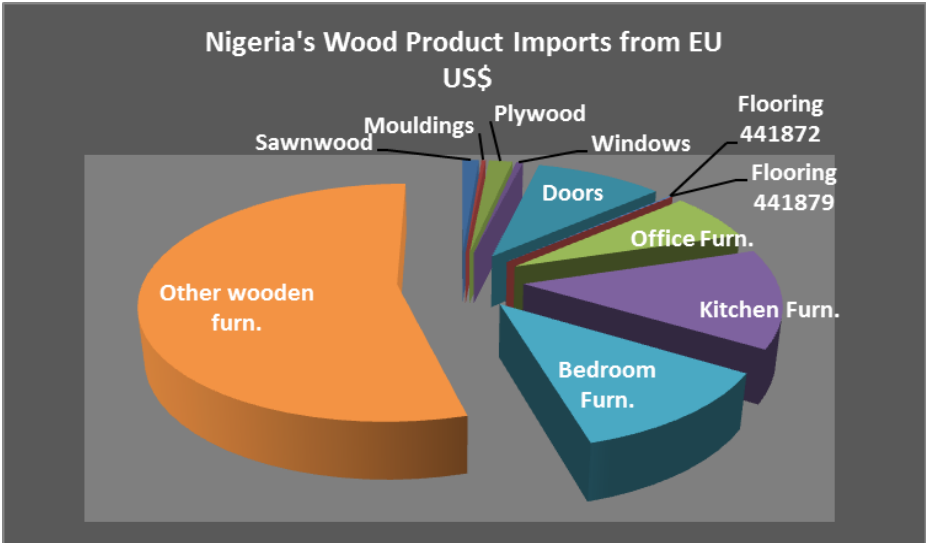
Analysis of COMTRADE by ITTO's Statistical Assistant

Importations nigérianes de produits bois en provenance de la Chine, 2014 (en \$EU)



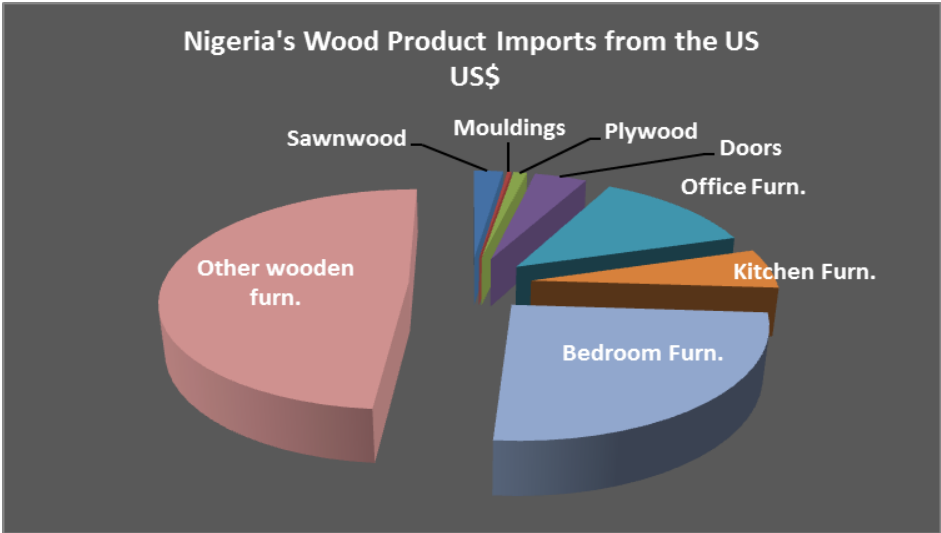
Analysis of COMTRADE by ITTO's Statistical Assistant

Importations nigériennes de produits bois en provenance de l'UE, 2014 (en \$EU)



Analysis of COMTRADE by ITTO's Statistical Assistant

Importations nigériennes de produits bois en provenance des États-Unis, 2014 (en \$EU)



Analysis of COMTRADE by ITTO's Statistical Assistant

Nigeria's imports from China, EU and US (US\$)/Importations nigériennes en provenance de la Chine, de l'UE et des États-Unis (en \$EU)

		2011	2012	2013	2014
China/Chine	Product/Produit	51,386,045	56,442,613	80,627,685	160,308,682
4407	Sawnwood/Sciages				544,851
4409	Mouldings/Moulures	111,575	336,579	157,952	181,624
4412	Plywood/Contreplaqué	31,631,346	34,924,581	53,651,550	79,124,928
441810	Windows/Fenêtres	9,000	6,333	44,323	82,800
441820	Doors/Portes	12,753,836	11,753,148	15,866,762	19,618,395
441872	Flooring/Parquets				388,365
441879	FlooringParquets			165,407	92,776
940330	Office Furn./ Meubles de bureau	1,042,409	1,795,000	3,949,778	13,518,930
940340	Kitchen Furn./ Meubles de cuisine	770,939	1,089,040	1,540,944	1,843,088
940350	Bedroom Furn./ Meubles de chambre	1,090,855	2,182,713	1,831,517	11,128,301
940360	Other wooden furn./ Autres meubles bois	3,976,085	4,355,219	3,419,452	33,784,624
EU-28/UE-28	Product/Produit	30,355,696	33,571,508	49,010,202	47,916,808
4407	Sawnwood/Sciages	754,527	484,863	799,333	599,246
4409	Mouldings/Moulures	235,917	82,286	298,190	146,951
4412	Plywood/Contreplaqué	798,894	516,087	1,925,264	848,215
441810	Windows/Fenêtres	357,973	685,811	1,303,993	242,721
441820	Doors/Portes	2,123,215	3,953,008	6,531,091	460,519
441871	Flooring/Parquets			14,457	0
441872	Flooring/Parquets	27,686	81,541	60,920	64,980
441879	Flooring/Parquets	197,560	168,684	36,149	20,117
940330	Office Furn./ Meubles de bureau	984,656	2,703,786	2,760,400	316,067
940340	Kitchen Furn./ Meubles de cuisine	3,485,489	3,642,983	6,416,711	646,814
940350	Bedroom Furn./ Meubles de chambre	2,894,103	3,546,203	3,789,926	570,244
940360	Other wooden furn./ Autres meubles bois	18,495,676	17,706,256	25,073,768	260,603
France	Product/Produit	651,131	768,940	4,546,576	1,138,527
4407	Sawnwood/Sciages				199
4409	Mouldings/Moulures				
4412	Plywood/Contreplaqué	44,522	1,516	316,772	
441810	Windows/Fenêtres	6,957			
441820	Doors/Portes	292,174	303,117	224,850	59,015

441879	Flooring/Parquets		57,308		6,591
940330	Office Furn./ Meubles de bureau	2,783	21,019		66,854
940340	Kitchen Furn./ Meubles de cuisine	79,304	19,057		275,860
940350	Bedroom Furn./ Meubles de chambre	4,174	21,222	11,775	60,239
940360	Other wooden furn./ Autres meubles bois	221,217	345,701	3,993,179	669,769
Germany/Allemagne	Product/Produit	3,398,163	2,239,871	3,866,137	4,141,117
4407	Sawnwood/Sciages	431,388	409,635	397,797	336,666
4409	Mouldings/Moulures	23,249	1,799	26,532	6,432
4412	Plywood/Contreplaqué s	1,474,067	563,706	1,411,909	1,603,791
441810	Windows/Fenêtres			11,516	1,798
441820	Doors/Portes	352,551	165,503	248,567	295,452
441872	Flooring/Parquets		41,239	531	3,727
441879	Flooring/Parquets		93,795	4,250	
940330	Office Furn./ Meubles de bureau	125,996	66,132	359,483	327,725
940340	Kitchen Furn./ Meubles de cuisine	183,111	389,020	479,512	473,023
940350	Bedroom Furn./ Meubles de chambre	184,358	137,634	379,775	769,692
940360	Other wooden furn./ Autres meubles bois	623,443	371,408	546,265	322,811
Italy/Italie	Product/Produit	18,483,766	21,350,727	29,223,983	29,959,806
4407	Sawnwood/Sciages	256,415		106,867	24,832
4409	Mouldings/Moulures	45,737	56,864	141,325	58,375
4412	Plywood/Contreplaqué s	78,186	97,846	118,609	87,374
441810	Windows/Fenêtres	198,696	613,153	1,223,652	207,281
441820	Doors/Portes	946,721	2,511,553	3,979,267	2,588,786
441871	Flooring/Parquets			14,464	
441872	Flooring/Parquets			2,487	
441879	Flooring/Parquets	164,473		7,966	
940330	Office Furn./ Meubles de bureau	568,233	760,232	1,606,905	1,237,631
940340	Kitchen Furn./ Meubles de cuisine	2,096,506	2,104,188	4,393,438	3,843,141
940350	Bedroom Furn./ Meubles de chambre	1,936,938	2,282,920	2,162,745	3,388,748
940360	Other wooden furn./ Autres meubles bois	12,191,861	12,923,971	15,466,258	18,523,638
Poland/Pologne	Product/Produit	151,154	303,295	794,443	761,157
4409	Mouldings/Moulures	237		58	8,600
4412	Plywood/Contreplaqué s		420	1,117	
441810	Windows/Fenêtres		12,501		

441820	Doors/Portes	79	157,205	549,661	185,164
441872	Flooring/Parquets				
940330	Office Furn./ Meubles de bureau		1,656	188,127	178,864
940340	Kitchen Furn./ Meubles de cuisine	6,455	600	8,149	228,128
940350	Bedroom Furn./ Meubles de chambre				5,462
940360	Other wooden furn./ Autres meubles bois	144,383	130,913	47,331	154,939
United Kingdom/ Royaume-Uni	Product/Produit	4,767,351	5,421,268	5,721,574	6,144,286
4407	Sawnwood/Sciages	14,430	22,807		
4409	Mouldings/Moulures	166,989	23,461	109,275	14,939
4412	Plywood/Contreplaqué s	3,102	16,172	1,419	10,439
441810	Windows/Fenêtres	121,601	60,351	21,205	32,931
441820	Doors/Portes	194,722	350,409	657,412	114,236
441872	Flooring/Parquets	12,179			
441879	Flooring/Parquets	2,304		14,583	13,685
940330	Office Furn./ Meubles de bureau	185,862	797,608	440,138	869,634
940340	Kitchen Furn./ Meubles de cuisine	825,185	809,763	901,091	1,218,350
940350	Bedroom Furn./ Meubles de chambre	594,418	941,394	1,026,096	823,281
940360	Other wooden furn./ Autres meubles bois	2,646,559	2,399,303	2,550,355	3,046,791
USA/ États-Unis	Product/Produit	4,705,949	3,294,234	3,049,960	3,815,554
4407	Sawnwood/Sciages	69,583	51,452	73,174	86,509
4409	Mouldings/Moulures	109,606	7,500	213,650	12,000
4412	Plywood/Contreplaqué s	8,149		33,750	40,000
441810	Windows/Fenêtres			5,000	
441820	Doors/Portes	158,906	66,497	130,227	155,065
441871	Flooring/Parquets	59,940		108,976	
441872	Flooring/Parquets				
441879	Flooring/Parquets				
940330	Office Furn./ Meubles de bureau	393,388	798,885	178,263	479,149
940340	Kitchen Furn./ Meubles de cuisine	112,937	547,188	139,306	221,187
940350	Bedroom Furn./ Meubles de chambre	641,652	1,005,022	551,144	966,696
940360	Other wooden furn./ Autres meubles bois	3,151,788	817,690	1,616,470	1,854,948

Analysis of COMTRADE by ITTO's Statistical Assistant