

Algeria's imports from China, EU and US/Importations algériennes en provenance de la Chine, de l'UE et des États-Unis

On trouvera ci-après les liens vers les sources des données sur les droits de douane, ainsi qu'un résumé graphique des tendances des importations en provenance des trois principaux pays fournisseurs de produits bois à l'Algérie, à savoir la Chine, l'Union européenne (UE) et les États-Unis.

En outre, on trouvera également les statistiques sur les importations de produits bois de 2011 à 2014 indiquées par leur code du système harmonisé (SH), ce qui offre une idée des opportunités de remplacement par des pays fournisseurs situés en Afrique de l'Ouest.

La dernière série de données correspond aux importations du premier trimestre 2015 en provenance des pays fournisseurs pour lesquels des données étaient disponibles en juillet 2015. Ces chiffres seront actualisés de manière périodique.

The following provides links to sources of tariff data, a graphical snapshot of import trends from the top three suppliers of wood products to Algeria; China, the EU and the US.

In addition, statistics on wood product imports by HS codes from 2011 to 2014 are provided offering a glimpse of opportunities for substitution by suppliers in West Africa.

The final data set is First Quarter 2015 imports from suppliers for which data was available in July 2015. This data will be periodically updated.

Algerian tariffs and duties/Droits de douane et taxes algériens

<http://www.douane.gov.dz/Formalites%20de%20dedouanement.html>

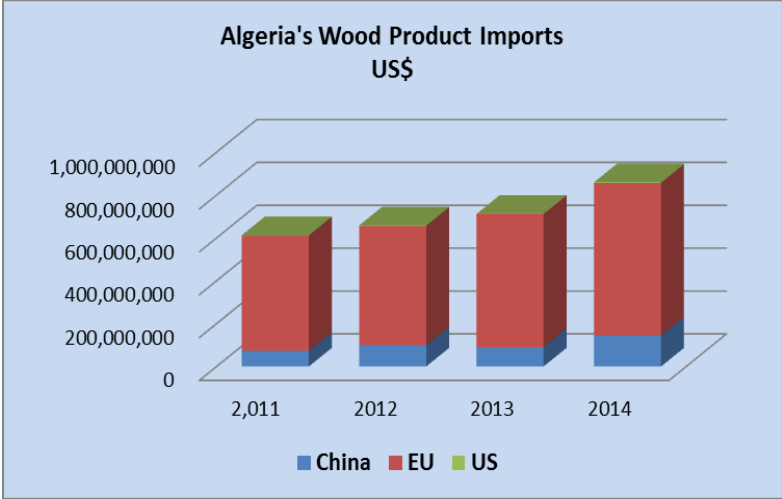
<https://en.santandertrade.com/international-shipments/algeria/customs-procedures>

Details on Algerian import tariffs can be found at/Pour en savoir plus sur les droits d'importation algériens, consulter: <http://www.douane.gov.dz/applications/tarif/>

Import trends/Tendances des importations

The following provides an analysis of COMTRADE data prepared by ITTO's Statistical Assistant
On trouvera ci-après une analyse des données de COMTRADE préparée par l'assistant statistiques de l'OIBT.

Importations algériennes de produits bois en provenance de la Chine, de l'UE et des États-Unis, 2011 à 2014 (en \$EU)



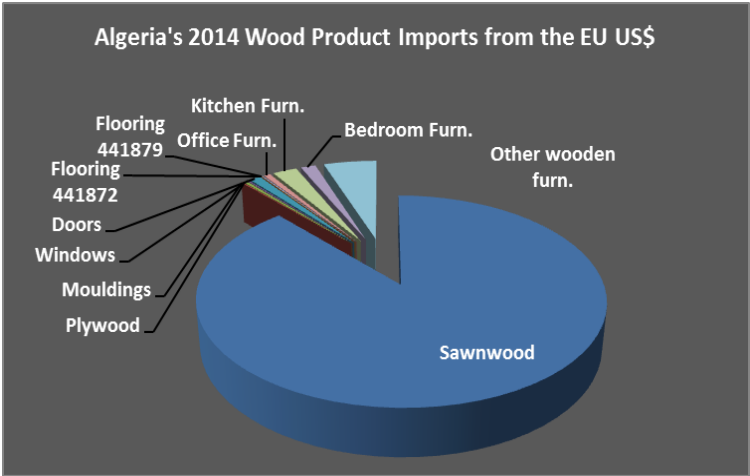
Analysis of COMTRADE by ITTO's Statistical Assistant

Importations algériennes de produits bois en provenance de la Chine, 2014 (en \$EU)



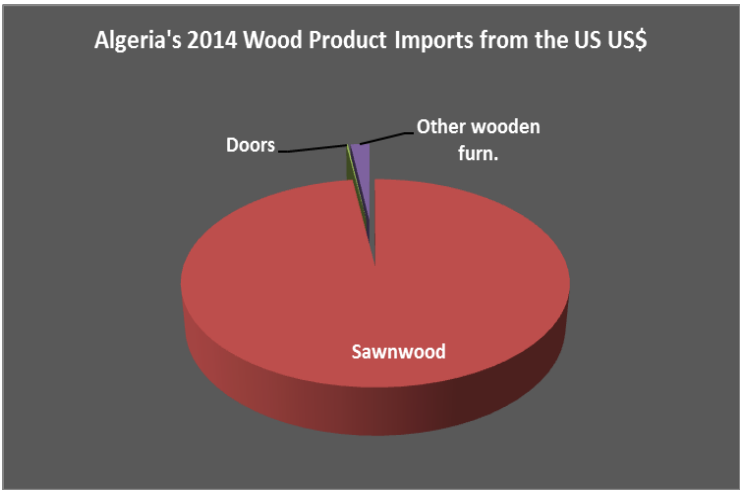
Analysis of COMTRADE by ITTO's Statistical Assistant

Importations algériennes de produits bois en provenance de l'UE, 2014 (en \$EU)



Analysis of COMTRADE by ITTO's Statistical Assistant

Importations algériennes de produits bois en provenance des États-Unis, 2014 (en \$EU)



Analysis of COMTRADE by ITTO's Statistical Assistant

Algeria's imports from China, EU and US (US\$)/Importations algériennes en provenance de la Chine, de l'UE et des États-Unis (en \$EU)

		2011	2012	2013	2014
China/Chine	Product/Produit	71,743,840	97,971,879	90,153,109	144,010,992
4407	Sawnwood/Sciages	284,916	30,602		56,444
4409	Mouldings/Moulures	24,243		587	
4412	Plywood/ Contreplaqués	38,974,754	60,144,848	55,793,203	83,373,769
441810	Windows/Fenêtres	52,761		267,306	
441820	Doors/Portes	2,380,038	3,324,543	3,674,118	6,397,142
441872	Flooring/Parquets				49,639
441879	Flooring/Parquets		79,695		
940330	Office Furn./ Meubles de bureau	2,387,748	3,443,254	6,049,489	9,392,781
940340	Kitchen Furn./ Meubles de cuisine	303,113	1,381,272	408,249	1,080,550
940350	Bedroom Furn./ Meubles de chambre	13,359,194	11,988,318	13,749,452	15,254,629
940360	Other wooden furn./ Autres meubles bois	13,977,073	17,579,347	10,210,705	28,406,038
EU-28/UE-28	Produit	539,379,303	558,103,257	621,206,926	731,536,739
4407	Sawnwood/Sciages	500,597,470	516,583,329	571,768,597	647256650
4409	Mouldings/Moulures	338,496	305,862	310,655	967821
4412	Plywood/ Contreplaqués	1,432,603	1,894,584	1,225,164	2637254
441810	Windows/Fenêtres	335,463	1,280,677	568,687	1277114
441820	Doors/Portes	4,684,443	5,413,149	5,544,284	8070535
441871	Flooring/Parquets		35,746	478	0
441872	Flooring/Parquets	6,163	2,377	26,617	188686
441879	Flooring/Parquets	9,614	49,161	55,305	915361
940330	Office Furn./ Meubles de bureau	4,715,955	2,859,634	2,301,699	4635000
940340	Kitchen Furn./ Meubles de cuisine	8,640,042	12,023,583	13,160,153	17232939
940350	Bedroom Furn./ Meubles de chambre	3,357,284	4,214,116	4,635,762	10651161
940360	Other wooden furn./ Autres meubles bois	15,261,770	13,441,039	21,609,525	37704218
France	Produit	26,498,794	27,138,935	34,433,524	39,461,148
4407	Sawnwood/Sciages	17,438,617	18,865,422	23,760,022	23,091,317
4409	Mouldings/Moulures	58,435	31,203	91,700	383,249
4412	Plywood/ Contreplaqués	1,391	56,442	136,444	439,785
441810	Windows/Fenêtres	157,217	163,756	136,736	326,874
441820	Doors/Portes	1,103,305	338,949	95,705	465,093

441879	Flooring/Parquets	8,348	28,576	5,265	86,105
940330	Office Furn./ Meubles de bureau	97,391	449,756	539,013	437,096
940340	Kitchen Furn./ Meubles de cuisine	3,460,176	2,924,318	3,168,380	2,457,003
940350	Bedroom Furn./ Meubles de chambre	189,217	340,799	379,978	1,537,865
940360	Other wooden furn./ Autres meubles bois	3,984,697	3,939,714	6,120,281	10,236,761
Allemagne	Produit	16,117,001	42,586,875	41,180,596	48,803,437
4407	Sawnwood/Sciages	13,052,801	39,098,070	37,027,549	44,149,824
4409	Mouldings/Moultures		16,933		19,709
4412	Plywood/ Contreplaqués	127,806		203,327	28,031
441810	Windows/Fenêtres	130,011	334,104		
441820	Doors/Portes	55,734	123,385	207,937	139,745
441872	Flooring/Parquets				38,117
441879	Flooring/Parquets				
940330	Office Furn./ Meubles de bureau	502,062	149,046	40,189	15,816
940340	Kitchen Furn./ Meubles de cuisine	1,211,801	1,952,219	2,781,020	3,235,689
940350	Bedroom Furn./ Meubles de chambre	797,224	683,932	706,544	799,381
940360	Other wooden furn./ Autres meubles bois	239,562	229,186	214,030	377,125
Italy/Italie	Product/Produit	16,769,974	15,553,836	17,339,235	29,539,841
4407	Sawnwood/Sciages	386,504	1,829,868	1,163,238	1,171,590
4409	Mouldings/Moultures	3,672	17,080		266,786
4412	Plywood/ Contreplaqués		216,790	57,191	235,029
441810	Windows/Fenêtres		85,012		293,374
441820	Doors/Portes	1,136,372	1,447,190	1,445,168	3,011,318
441871	Flooring/Parquets				
441872	Flooring/Parquets	6,156	2,377		
441879	Flooring/Parquets		11,223	45,292	172,656
940330	Office Furn./ Meubles de bureau	3,211,706	1,583,335	1,035,862	2,476,837
940340	Kitchen Furn./ Meubles de cuisine	3,483,703	5,005,469	5,816,402	8,843,037
940350	Bedroom Furn./ Meubles de chambre	1,787,904	1,626,773	1,061,044	3,377,618
940360	Other wooden furn./ Autres meubles bois	6,753,957	3,728,719	6,715,038	9,691,596
Poland/Pologne	Product/Produit	275,328	626,781	373,655	815,664
4409	Mouldings/Moultures				906
4412	Plywood/ Contreplaqués		14,706	40,664	16,780
441810	Windows/Fenêtres		99,610		

441820	Doors/Portes	113,975	117,785		345,861
441872	Flooring/Parquets				
940330	Office Furn./ Meubles de bureau	4,465	187,770	705	8,366
940340	KitchenFurn./ Meubles de cuisine	41,813	91,294	1,436	72,166
940350	Bedroom Furn./ Meubles de chambre	34,512	15,318	101,808	189,368
940360	Autres meubles bois	80,563	100,298	229,042	182,217
United Kingdom/ Royaume-Uni	Product/Produit	35,111	210,473	261,319	371,298
4407	Sawnwood/Sciages			4,692	
4409	Mouldings/Moulures	4,839			
4412	Plywood/ Contreplaqués			3,597	
441810	Windows/Fenêtres		37,397		
441820	Doors/Portes		68,166	92,904	118,552
441872	Flooring/Parquets				62,867
441879	Flooring/Parquets				
940330	Office Furn./ Meubles de bureau		37,431	25,607	26,885
940340	KitchenFurn./ Meubles de cuisine			28,131	
940350	Bedroom Furn./ Meubles de chambre	23,442	30,873	81,363	
940360	Autres meubles bois	6,830	36,606	25,025	162,994
USA/États-Unis	Product/Produit	1,533,964	2,066,920	509,980	3,266,689
4407	Sawnwood/Sciages	1,374,291	2,061,920	478,612	3,196,821
4409	Mouldings/Moulures				
4412	Plywood/ Contreplaqués				
441810	Windows/Fenêtres				
441820	Doors/Portes	104,583			5,500
441871	Flooring/Parquets				
441872	Flooring/Parquets				
441879	Flooring/Parquets			13,039	
940330	Office Furn./ Meubles de bureau			3,329	
940340	KitchenFurn./ Meubles de cuisine	18,839			
940350	Bedroom Furn./ Meubles de chambre				
940360	Autres meubles bois	36,251	5,000	15,000	64,368

Analysis of COMTRADE by ITTO's Statistical Assistant