

# Service de l'Actualité des Marchés

## Récents développements sur les marchés des produits bois africains

Volume 1, Numéro 2, Septembre 2015



Le Service de l'actualité des marchés (MNS) est l'un des produits d'un projet de l'OIBT (PD 700/13(I) Rev1 Phase 1) financé par le Gouvernement japonais.

Le MNS constitue seulement l'un des éléments de ce projet qui a pour objectif général d'éliminer les contraintes limitant l'expansion de la fabrication et du commerce de produits bois chez les producteurs africains.



From  
the People of Japan

### Sommaire

### Principaux titres

Dans la région	
Afrique centrale et de l'Ouest	2
Afrique du Sud	4
Ghana	4
Chez les concurrents	
Malaisie	5
Myanmar	6
Brésil	6
Récemment sur le marché	
Chine	7
Inde	8
UE	8
Amérique du Nord	11
Devises et abréviations	14
Indices des prix	15

	Page
Seule l'offre réduite maintient les prix des grumes	2
Des exportations en nette progression	4
La perpétuité pour des trafiquants de bois	6
Le redressement du marché et le taux de change dopent les exportations	6
L'abattement sur la taxe d'exportation relevé	7
<i>Euroconstruct</i> annonce «la fin de la tendance récessionniste»	11
Les produits bois soumis à déclaration en vertu de la loi Lacey	12

### Les prix des sciages sont stables, mais...

En Afrique de l'Ouest, les exploitants de scierie indiquent que les marchés des sciages sont stables et que la demande continue de s'améliorer dans certains pays européens. Cela dit, les acheteurs continuent de délaisser l'okan, dont les prix restent bas. En revanche, les prix du sapele se sont ressaisis, sur fond de demande élevée.

Les prix des sciages de bilinga et d'okoumé (FAS GMS) ont affiché une légère amélioration et la demande en bois équarris d'iroko semble ferme. Les prix des sciages de padouk sont repartis à la hausse courant août, portés par une bonne demande.

### Seule l'offre réduite maintient les prix des grumes

Si les marchés des sciages bougent quelque peu, le marché des grumes demeure atone, sans aucun signe de résurgence digne de ce nom en provenance de la Chine. Les quelques transactions qui peuvent être déclenchées avec la Chine concernent uniquement certaines essences. Les acheteurs chinois ne s'intéressent toujours pas aux grumes d'okoumé.

La chute des prix des grumes d'okoumé s'est poursuivie au début d'août sous l'effet conjugué d'une demande atone et de l'arrivée sur les marchés asiatiques de la Guinée équatoriale, laquelle est un fournisseur de grumes d'okoumé.

Dans l'ensemble, la demande en grumes est très terne, mais les prix se sont maintenus en raison principalement de problèmes liés à l'offre. Au Congo Brazzaville, le régime de quotas de grumes à l'exportation est strictement appliqué, tandis qu'au Cameroun, la demande en grumes augmente dans les scieries locales.

Les analystes observent que, si la demande en grumes repartait brusquement, l'offre deviendrait alors très problématique. Le projet au Congo Brazzaville d'allouer quelques nouvelles concessions courant 2015 permettrait alors de l'améliorer mais, sachant que le Cameroun s'apprête à interdire les exportations de grumes à partir de janvier 2016, il ne faut guère s'attendre à voir une augmentation substantielle de l'offre en grumes.

### Le port en eau profonde de Kribi entre dans sa phase administrative

Au Cameroun, l'aménagement du port en eau profonde de Kribi touche à sa fin et l'entreprise française Necotrans a créé une entreprise locale, *Africa Truck Service Cameroon* (ATS Cameroun) en vue de se positionner pour postuler à une concession dans ce nouveau port.

Selon un communiqué de presse de l'entreprise, son champ d'action concerne aussi bien «les études connexes, la construction, l'assemblage, l'achat, la vente et la réparation de tout le matériel de transport maritime et fluvial» que «le transport, la transformation, la fabrication et la vente de produits énergétiques.»

### La BEI ouvre un bureau au Cameroun

La Banque européenne d'investissement (BEI) va ouvrir au Cameroun un bureau au service des pays d'Afrique centrale. À l'heure actuelle, un accord de siège est en négociation avec le gouvernement. La BEI a expliqué que son intention était de contribuer aux projets d'investissement menés au Cameroun et au développement des États membres de la Communauté économique et monétaire de l'Afrique centrale (CEMAC).

Au Cameroun, les principaux projets à financer sont la seconde phase du projet d'autoroute Douala-Yaoundé, le projet de voie de contournement de la capitale et le développement d'une zone économique.

### L'atonie de la demande chinoise donne le ton sur les marchés

La demande en okoumé, et donc les prix, demeure très morose, contrairement à ce qui se passe pour le sapele et le sipo, dont les prix et la demande restent fermes. Quant au padouk, une essence également demandée, ses prix se sont légèrement améliorés.

Le facteur prédominant qui pèse sur le marché est l'atonie de la demande chinoise. Jusqu'à récemment, c'était principalement le surstockage de l'okoumé qui avait eu des répercussions sur les achats, mais désormais ce phénomène s'est étendu à une plus grande gamme de bois. Côté Chine, la demande en essences de type belli, oka, voire sapele, a reculé et les prix se sont relâchés.

Suite à la stabilisation des valeurs boursières sur les bourses chinoises, la confiance des consommateurs s'est améliorée, mais les importateurs restent prudents et auront besoin de temps pour réévaluer les perspectives de la demande intérieure, qui sont largement tributaires d'une conjoncture plus favorable dans les secteurs du résidentiel et de la construction.

Pour le moment, les acheteurs pour la Chine disent qu'il n'y a aucune raison de placer de nouvelles commandes alors que les ventes sur le marché intérieur se sont pour ainsi dire arrêtées.

### La demande européenne en forme, disent les producteurs

Contrairement à l'actualité déprimante en Chine, les marchés européens sont en meilleure forme disent les producteurs, avec une demande modérée en Allemagne, aux Pays-Bas, en Belgique, en Italie et au RU, bien que ce soit la période des vacances dans ces pays.

Les achats pour la France tournent toujours davantage au ralenti durant la période des vacances, mais les acheteurs français indiquent que le bois continue de perdre des marchés face aux produits de menuiserie en plastique ou en aluminium comme les portes et fenêtres.

Les producteurs africains continuent de tabler sur de nouvelles opportunités de marché, sans toutefois être suffisamment armés pour un marketing agressif.

La promotion sur les marchés a été en grande partie ignorée dans le passé, sachant que les exportateurs pouvaient compter sur une demande régulière de la part des marchés traditionnels.

#### La route côtière va être rénovée au Libéria

Le bruit court que la Chine va reconstruire l'autoroute côtière du Libéria dans le cadre de son aide à ce pays. C'est à l'occasion d'une conférence de presse après une visite au Libéria du Ministre chinois des affaires étrangères, M. Wang Yi, que cette nouvelle est tombée.

Vitale pour le trafic commercial, cette autoroute côtière n'est toutefois pas bitumée sur sa majeure partie et l'entretien des routes a été affecté par l'épidémie d'Ebola.

La route côtière, qui part de la capitale Monrovia en passant par la ville portuaire de Buchanan jusqu'à la frontière avec la Côte d'Ivoire, est empruntée pour transporter les produits d'exportation comme le minerai de fer ou le bois.

#### Prix des grumes ouest-africaines à l'exportation sur le marché asiatique (FOB, €/m<sup>3</sup>)

West African logs, FOB	€/m <sup>3</sup>		
Asian market	LM	B	BC/C
Acajou/Khaya/N'Gollon	230	230	160
Ayous/Obeche/Wawa	260	260	180
Azobe & Ekki	230	230	160
Belli	300	280	-
Bibolo/Dibétou	150	145	
Iroko	330	290	260
Okoume (60% CI, 40% CE, 20% CS) (China only)	335	235	160
Moabi	210	305	225
Movingui	160	210	160
Niove	250	160	-
Okan	310	250	-
Padouk	320	285	225
Sapele	345	320	240
Sipo/Utile	320	340	265
Tali		320	-

#### Prix des sciages ouest-africains à l'exportation (FOB, €/m<sup>3</sup>)

West African sawnwood, FOB	€/m <sup>3</sup>
Ayous FAS GMS	410
Bilinga FAS GMS	500
Okoumé FAS GMS	370
Merchantable	225
Std/Btr GMS	280
Sipo FAS GMS	610
FAS fixed sizes	610
FAS scantlings	640
Padouk FAS GMS	930
FAS scantlings	980
Strips	680
Sapele FAS Spanish sizes	610
FAS scantlings	620
Iroko FAS GMS	610
Scantlings	690
Strips	440
Khaya FAS GMS	450
FAS fixed	460
Moabi FAS GMS	610
Scantlings	630
Movingui FAS GMS	420

#### Afrique du Sud

##### Les importations touchées par la chute du rand

En Afrique du Sud, la demande du marché a été molle, principalement sous l'effet de la faible croissance économique (projetée à 1,5%) et de la dépréciation de la devise. Soumis à une forte pression, le rand a joué en défaveur des importations.

En outre, le marché a été confronté à un certain nombre de problèmes structurels suite à la liquidation de la société *Ellerines*, l'un des principaux détaillants de meubles, qui a entraîné une brusque augmentation de stocks disponibles à prix bas. À cela est venu s'ajouter l'effondrement de l'*African Bank*, l'un des plus importants établissements pourvoyeurs de crédits non garantis, ce qui a retiré des liquidités, pour le marché de détail en particulier.

Les importations de feuillus américains se sont montrées plus faibles qu'au début de l'année, mais les exploitants de scieries ont commencé à ajuster leurs prix à la baisse, ce qui a contribué à la reprise de la demande. Pour rester sur le même sujet, certains feuillus de l'UE ont connu une demande dynamique, notamment parce qu'ils sont facturés en euros.

Les importations de sciages de meranti du sud-est asiatique ont eu des difficultés à maintenir leur part de marché face à des substituts comme l'okoumé ou l'eucalyptus rouge. En outre, les constructeurs de logements préfèrent de plus en plus l'acier ou l'aluminium au bois pour les fenêtres des logements à bas coût.

Les feuillus africains se négocient mieux et la levée de l'interdiction des ventes de kiaat, palissandre et teck a dopé la demande.

Récemment, les prix des feuillus ont diminué et, sachant que le transport maritime demeure un défi majeur, les bois ouest-africains sont remplacés par des produits de substitution dans des volumes considérables. Certaines essences sud-américaines sont utilisées à la place du wawa et de l'okoumé, voire du meranti très prisé, car les scieries en Asie du Sud-Est ne proposent plus toutes les dimensions les plus demandées en Afrique du Sud.

#### La saison d'hiver favorable aux platelages

Le marché sud-africain des platelages est dynamique dans la mesure où l'hiver est la saison idéale pour les activités d'extérieur, car il pleut moins à cette époque de l'année. Malgré cela, le marché de la construction est atone. Si dans les zones côtières les ventes de pin sont constantes, dans la région du Highveld elles sont confrontées à la concurrence accrue de l'acier sur le marché des fermes de toiture.

#### Le marché du pin se maintient

Au cours des 12 derniers mois, le marché du pin s'est montré raisonnablement vigoureux, avec un total de 2,326 477 millions de m<sup>3</sup> vendus, dont 1,726 754 million de m<sup>3</sup> était destiné à des utilisations finales structurelles, le reliquat étant principalement utilisé pour les caisses, palettes et bois à usage minier. Outre l'offre intérieure, 43 507 m<sup>3</sup> ont été importés, dont 19 000 m<sup>3</sup> du Zimbabwe et 13 000 m<sup>3</sup> de trois pays: Brésil, Argentine et Chili. Sur le marché intérieur, les prix se sont légèrement raffermis, notamment dû au fait que trois scieries se soient mises en grève et qu'une autre ait connu des dysfonctionnements.

#### Mise en œuvre de projets d'infrastructures pour doper la demande

Les producteurs locaux de produits dérivés de panneaux connaissent une demande constante sur le marché intérieur, dans la mesure où la faiblesse du rand décourage les importations de ces produits. Les analystes relèvent que la demande en contreplaqués n'a pas augmenté autant que prévu initialement, car la mise en œuvre des projets publics d'infrastructure a été lente.

Dans le secteur manufacturier, on n'est guère optimiste en ce moment, principalement dû aux problèmes d'alimentation électrique, à savoir que les coupures de délestage constantes impactent la production.

L'électricien local, Eskom, absorbe aussi une grande part des financements publics alors qu'il exploite des groupes électrogènes à des coûts élevés hors budget, ce qui détourne des fonds destinés à des projets d'infrastructure.

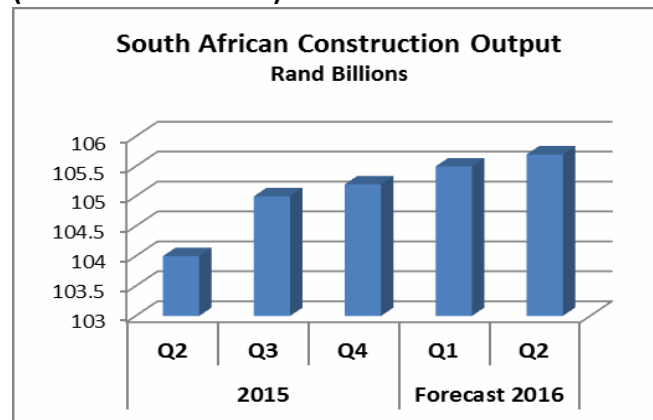
#### Les rénovations d'hôtels sont reportées suite à la chute du nombre de touristes

Pour le marché, la période d'août-septembre en Afrique du Sud est traditionnellement une saison dynamique, mais l'activité est plus faible que l'année dernière.

Le gouvernement a annoncé plusieurs projets de rénovation, qui nécessiteront des produits bois, mais les fonds n'ont pas été alloués. De la même manière, la rénovation d'hôtels, un marché lucratif pour les produits bois ainsi que les matériaux de construction haut de

gamme, a été gelée suite aux répercussions défavorables des nouvelles règles de délivrance de visas sur ce secteur; en effet le nombre de touristes chinois est en baisse de plus de 40%!!

#### Production dans la construction en Afrique du Sud (en milliards de rands)



Source: Analyse de données de *Trading Economics*

#### Ghana

#### Les exportations affichent une nette augmentation

Au Ghana, les exportations de produits bois étaient en hausse – en volume et en valeur – durant les cinq premiers mois de 2015, comparés à la même période en 2014.

Selon les chiffres publiés par l'Unité Recherche et statistiques de la Division du développement de l'industrie du bois (TIDD) de la Commission forestière, sur les cinq premiers mois de 2015, les exportations ont atteint 141 744 m<sup>3</sup> pour une valeur avoisinant 72,74 millions d'euros, comparé à 114 161 m<sup>3</sup> chiffrés à 46,77 millions d'euros en 2014. Le tableau ci-dessous récapitule les volumes des exportations ghanéennes (en milliers de m<sup>3</sup>) de janvier à mai 2015 et leur évolution (en %) par rapport à 2014

Vol. 000's cu.m	Jan-May 2015	% change on 2014
Lumber, air dry	54.873	62.96
Lumber, kiln dry	25.558	3.44
Mouldings	3.955	-5.54
Plywood, regional	20.675	-14.14
Plywood, international	0.228	-77.58
Sliced Veneer	8.167	-8.86
Rotary Veneer	2.704	-1.85
Poles	11.511	
others	14.073	-3.89
<b>Total</b>	<b>141,744</b>	<b>24.16</b>

Source: TIDD

### L'Inde est un acheteur majeur

Sur l'ensemble des exportations de janvier à mai 2015, les produits primaires ont représenté 23 976 m<sup>3</sup>, les produits secondaires 113 679 m<sup>3</sup> et les produits tertiaires 4 089 m<sup>3</sup>. Dans chacune de ces catégories, les produits phares sont les billettes (12 464 m<sup>3</sup>), les sciages séchés à l'air (53 975 m<sup>3</sup>) et les moulures (3 955 m<sup>3</sup>)

En Asie, les marchés ont importé 83 797 m<sup>3</sup> de produits bois ghanéens, essentiellement des poteaux et des billettes en direction de l'Inde, mais aussi des marchés régionaux africains (20%) et de l'Europe (13%).

### Exportations vers les principaux marchés en 2014 et 2015: Europe, Asie, Afrique et Moyen-Orient (en milliers de m<sup>3</sup>)



Source: TIDD

### Les prix du combustible baissent, mais les licenciements menacent

L'appréciation ininterrompue du cedi a un effet baissier sur les prix du combustible.

C'est un grand soulagement pour les fabricants, dont la plupart utilisent des groupes électrogènes pour faire fonctionner leurs usines. Si les prix du combustible peuvent se maintenir à leur niveau actuel, les consommateurs bénéficieront éventuellement de cette baisse des prix.

Des risques planent toutefois sur l'avenir. Dans le cadre d'un examen à mi-parcours et de la présentation d'une rallonge budgétaire devant le Parlement, le Ministre des finances, M. Seth Terkper, a annoncé une révision à la baisse des prévisions de croissance du PIB, de 3,9% à 3,5%, et qu'il fallait s'attendre à une aggravation de l'inflation de 11,5% à 13,7%.

Dans une déclaration à la presse qui a fait suite à cette mise à jour par le Ministre, un porte-parole de l'Association des industries ghanéennes a averti qu'il y aurait probablement une hausse des licenciements suite à la révision à la baisse des prévisions pour le PIB.

### Les fabricants se disent inquiets pour l'économie

Selon le second rapport trimestriel de l'Association des industries du Ghana (ACI), les membres se disent inquiets de ce qu'ils décrivent comme étant «une aggravation de la conjoncture économique dans le pays».

Dans une déclaration, l'AGI a indiqué que les activités commerciales dans le pays étaient mises à rude épreuve face à la volatilité du taux de change, à la hausse des taxes et à la crise politique incessante, autant de facteurs qui empêchent toute planification de l'activité et entraînent en conséquence des pertes.

Les membres de l'AGI sont des entreprises manufacturières ou de services de petite, moyenne ou grande échelle. Elles incitent le gouvernement à réduire les dépenses publiques et les emprunts excessifs afin de renouer avec la stabilité macroéconomique.

D'un autre côté, l'AGI a salué la Commission nationale de développement et de planification (NDPC) pour son initiative d'un Plan de développement d'une durée de 40 ans, mais souligne que ce plan devrait être axé sur le développement d'une économie basée sur l'industrie.

En lien avec ce Plan de développement, qui reste au stade des consultations, divers acteurs tels que les partis politiques, les organisations professionnelles, la société civile, les organisations sociales et les groupes religieux ont été priés de contribuer leurs observations. Selon le président de la Commission, ce plan à long terme va dans le sens d'un cadre unique de développement qui permette d'orienter les gouvernements successifs, et que tous réclament à cors et à cris.

### Financement de la production d'électricité

Un financement de la Banque mondiale a été obtenu pour la production d'électricité dans le pays. Il fait suite à l'approbation de garanties d'un montant record de 700 millions \$EU pour le projet ghanéen de gaz *Sankofa*, lequel aidera à résoudre les graves pénuries d'électricité dans le pays en développant de nouvelles sources de gaz naturel propre à un coût abordable pour la production intérieure d'électricité.

### Malaisie

#### «Allez-y, je compte sur vous!», des forestiers armés vont patrouiller dans le Sabah

Le Département forestier du Sabah a mis sur pied une patrouille armée et une unité de chiens pisteurs pour tenter de faire appliquer la législation et la réglementation forestières de cet État.

Le Directeur de la foresterie, Sam Mannan, a annoncé à la presse que 40 agents armés appuyés par une unité cynotechnique seraient déployés et ne toléreraient aucune activité illicite. Dans un premier temps, cette unité cynotechnique va axer son travail sur le pistage des trafiquants de *gaharu* (bois d'agar) dans les réserves forestières.

## Myanmar

### **Des recettes d'exportation imputables au secteur forestier**

Une hausse des recettes d'exportation imputables au secteur forestier a été communiquée. Entre avril et juillet, le chiffre des exportations s'est élevé à 48 millions \$EU, dont 2 millions \$EU proviennent des entreprises d'État.

Le chiffre des exportations pour 2015 a été meilleur que celui de 12 millions \$EU enregistré pour la même période en 2014. Selon le Ministère du commerce, les exportations de produits bois ont rapporté au Myanmar 94 millions \$EU durant l'exercice 2014-2015.

### **La perpétuité pour des trafiquants de bois**

Un tribunal de Myitkyina, la capitale de l'État de Kachin, a statué sur l'affaire d'un groupe de Chinois accusés de se trouver au Myanmar dans l'illégalité et de se livrer au trafic frontalier de bois.

Poursuivis en vertu de la législation sur l'immigration ainsi que de l'*Ah-pa-ka* 3 (loi n° 3 relative à la protection des biens publics), les accusés étaient passibles d'un minimum de 10 années d'emprisonnement.

Après avoir tous été jugés coupables, 153 des accusés ont été condamnés à la perpétuité (20 ans) et deux autres à des peines de dix ans. La sévérité de ces condamnations a suscité l'attention à travers le monde.

Cela dit, à peine deux semaines après la fin du procès, le Gouvernement du Myanmar a gracié les prisonniers et organisé leur rapatriement en Chine.

Pour en savoir plus, consulter:

<http://www.globaltimes.cn/content/933479.shtml>

et

<http://www.channelnewsasia.com/news/asiapacific/myanmar-frees-chinese/2018204.html>

## Brésil

### **Le redressement du marché et le taux de change dopent les exportations**

Le redressement du marché américain du résidentiel a profité au secteur bois de l'État du Paraná. Les exportations de sciages y ont progressé de 16,7% pour atteindre 64,9 millions \$EU durant la première moitié de 2015, comparé à la même période l'année dernière. Les exportations de contreplaqués sortis des scieries de cet État ont également augmenté, progressant de près de 19% avec 185,3 millions \$EU durant cette même période.

Selon la Fédération des industries de l'État du Paraná (FIEP), les MDF et les contreplaqués sont principalement utilisés dans la construction et les industries du meuble aux États-Unis.

Suite à la crise financière de 2008, la demande en panneaux dérivés du bois a nettement chuté aux États-

Unis. Avant 2008, 50% environ des exportations du Paraná lui étaient destinés, un chiffre qui est retombé à 15% durant la crise, mais qui s'est quelque peu amélioré depuis. Aujourd'hui, les États-Unis représentent 22% seulement des exportations de produits bois de l'État du Paraná.

Pour la seconde moitié de l'année, l'Institut du développement économique et social du Paraná a prévu une amélioration des exportations qui devrait compenser la mauvaise performance des six premiers mois.

### **Les produits bois dans le palmarès de tête des exportations**

En juin 2015, les principaux importateurs d'agro-produits brésiliens furent la Chine, les États-Unis et les Pays-Bas. Au total, les importations opérées par ces pays se sont chiffrées à 4,35 milliards \$EU, soit près de 48% des exportations. Au nombre des secteurs en tête pour le mois de juin figurent les produits forestiers, la pâte de bois, le papier et le bois.

Selon le Système brésilien des statistiques du commerce extérieur des produits agricoles (AGROSTAT), les principales importations de la Chine ont été les produits du soja (95 milliards \$EU), suivis des produits forestiers (144,9 millions \$EU), lesquels comprennent la pâte de bois, le papier et le bois.

En juin 2015, les principaux produits importés par les États-Unis ont été les produits forestiers (215,7 millions \$EU), dont la pâte de bois représentait 99,7 millions \$EU, suivis du bois avec 92,2 millions \$EU et le papier avec 23,80 millions \$EU.

Les Pays-Bas sont un grand importateur de produits du soja brésiliens (255,2 millions \$EU), suivis des produits forestiers (88,8 millions), dont la pâte de bois constitue la majeure partie.

### **L'Amazonie surveillée par un radar en orbite**

Le Ministère de la défense a annoncé un investissement de 80,5 millions de réaux pour lutter contre la déforestation illicite et autres délits forestiers en Amazonie.

Dans le cadre de la coordination par le Centre des opérations et de gestion du système de protection de l'Amazonie (CENSIPAM) en partenariat avec l'Institut brésilien de l'environnement et des ressources naturelles renouvelables (IBAMA) et l'Institut national de la recherche spatiale (INPE), un dispositif de radar en orbite va être déployé en vue de surveiller la déforestation en Amazonie. Les informations seront relayées à l'INPE où elles iront alimenter le Système de détection de la déforestation (DETER).

**Les dévaluations du Yuan retentissent sur le commerce du bois**

La dévaluation de la devise chinoise retentit sur le commerce du bois, car les exportateurs évaluent les possibilités de coupes supplémentaires dans les achats de la part du secteur chinois du bois. La dévaluation a également un effet de ricochet sur les devises des pays émergents.

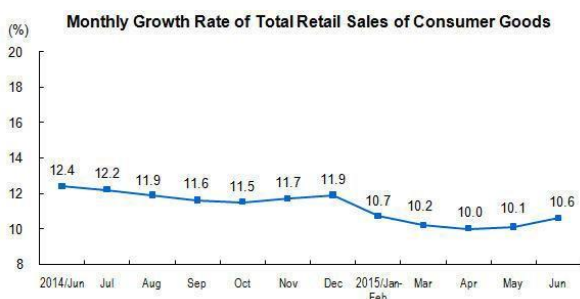
La dévaluation en Chine intervient dans le sillage de la chute de la production industrielle, de l'investissement et des ventes de détail, ainsi que des chiffres décevants des exportations en juillet. Si cette dévaluation va rendre les exportations chinoises plus compétitives, elle va aussi augmenter les coûts pour les importateurs chinois de produits bois. En outre, la plupart des analystes s'attendent à de nouvelles dévaluations.

**Les ventes au détail repartent**

Si le ralentissement de l'économie chinoise ne fait aucun doute, les chiffres récemment publiés par le Bureau national des statistiques (NBS) montrent que les ventes au détail de biens de consommation poursuivent leur reprise.

En juin, les ventes au détail de biens de consommation ont augmenté de 10,6% par rapport à l'année précédente. De janvier à juin 2015, elles ont progressé d'un peu plus de 10% au total, comparées à la même période en 2014.

**Taux de croissance mensuel du total des ventes au détail de biens de consommation, juin 2014-juin 2015**



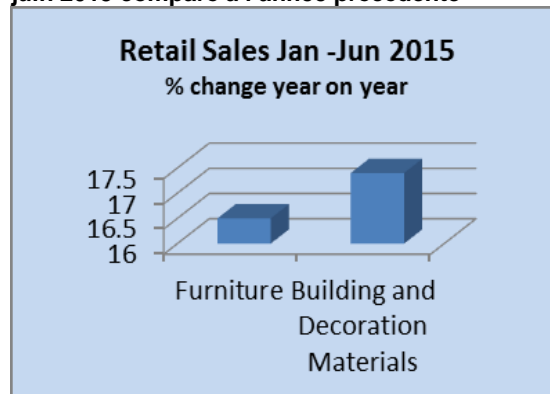
Source: Bureau national des statistiques, Chine

Par rapport à l'année précédente, les ventes de meubles étaient en augmentation de 16% tandis que celles de matériaux de construction et de décoration ont augmenté de plus de 17%.

Les chiffres du NBS montrent que l'expansion des ventes en ligne se poursuit et que l'on achète sur Internet davantage de biens physiques que de services.

En 2014, les consommateurs chinois ont davantage acheté sur Internet que les consommateurs américains, et compte tenu de la progression des ventes en ligne de près de 40% durant la première moitié de l'année, les transactions chinoises en ligne pourraient être multipliées par deux en 2015.

**Taux d'évolution des ventes au détail de meubles et matériaux de construction et décoration de janvier à juin 2015 comparé à l'année précédente**



Source des données: Bureau national des statistiques, Chine

**Tendances des prix de vente dans le résidentiel**

Les prix du résidentiel neuf pour juin 2015 ont été communiqués par le Bureau national chinois des statistiques.

Comparé à mai, les prix de vente de juin évalués dans 70 villes moyennes et grandes ont diminué dans 34 d'entre elles, augmenté dans vingt-sept et sont restés inchangés dans neuf. Toutefois, comparé à juin 2014, les prix étaient en baisse dans 68 des 70 villes étudiées.

Deux indicateurs permettant d'évaluer l'économie chinoise sont suivis avec attention, la bourse et le secteur de l'immobilier. La croissance économique chinoise est liée au marché du résidentiel de plusieurs manières: directement par la construction et indirectement dans le cadre de l'achat de biens et services par les nouveaux accédants à la propriété.

**L'abattement sur la taxe d'exportation relevé**

La Chine a relevé le taux d'abattement de la taxe d'exportation prélevée sur les produits fabriqués à partir de résidus agricoles et forestiers, de grumes défectueuses ou de petits diamètres, ou encore de résidus de bois de feu ou de paille.

Entrée en vigueur le 1<sup>er</sup> juillet 2015, la nouvelle réglementation relève à 70% l'abattement de la taxe d'exportation imposée sur les panneaux de fibres, les panneaux de particules, les lattés et certains produits carbone fabriqués à partir de matières premières, dont la plupart sont des résidus, figurant sur une liste spécifique.

**Fermetures de plusieurs entreprises exploitant le séquoia à Pékin**

Selon un représentant des principaux marchés du séquoia à Pékin, quelque 12 magasins de vente d'articles en redwood ont fermé, pour n'en laisser que deux ouverts à la fin de juillet.

Il a été signalé que la demande en articles de ce type s'était considérablement essoufflée et que leurs ventes chez les grandes entreprises réputées sont ternes et

nettement inférieures à ce qu'elles étaient quelques années auparavant. Les petits fabricants d'articles en séquoia ont été particulièrement touchés par ce repli du marché.

S'il existe encore une certaine demande pour les meubles haut de gamme en séquoia, les analystes estiment que 50% des meubles vendus aujourd'hui sont en panneaux dérivés du bois, des articles qui dominent le marché.

À Pékin, l'avenir des fabricants de meubles en séquoia ne se montre guère brillant et les analystes s'attendent à d'autres fermetures au fur et à mesure que la demande diminuera.

## Inde

### **Les agents immobiliers ploient sous le poids des unités invendues: les prix vont chuter**

En raison de l'urbanisation galopante et de la hausse des revenus, le marché indien du résidentiel est en pleine évolution.

RNCOS, une entreprise de services de conseil commercial vient de publier son nouveau rapport *Indian Housing Sector Outlook 2020* (Perspectives du secteur indien du résidentiel à l'horizon 2020). Il met en avant la forte progression du secteur indien du résidentiel au cours des récentes années qu'ont entraînée la hausse du pouvoir d'achat, la croissance démographique ininterrompue, la hausse des investissements dans les infrastructures socioéconomiques, l'urbanisation et l'exode rural.

Le communiqué de presse indique que ce rapport donne un aperçu du marché indien du résidentiel et fournit des informations sur les opportunités qu'offre ce secteur pour les divers matériaux de fourniture. Il donne des prévisions pour le potentiel du marché du résidentiel à l'horizon 2020.

Pour en savoir plus, consulter:  
<http://www.rncos.com/index.htm>

Ces derniers mois, les promoteurs immobiliers indiens ont eu de grosses difficultés à écouler leurs stocks de logements. S'il est difficile d'obtenir des détails sur les ventes de logements, on peut toutefois avoir une idée du problème de ces médiocres ventes d'après les rapports de la Banque de réserve indienne (RBI). La RBI vient de publier les données sur les prêts des banques commerciales au secteur de l'immobilier.

La RBI indique que les prêts des banques commerciales au secteur de l'immobilier ont diminué de 0,7% en mars. Bien que ce recul ne semble guère significatif, si on le compare toutefois à l'ensemble des emprunts, cela donne une idée de la réalité.

Sur une période de plus d'une année, les prêts aux promoteurs immobiliers ont été d'environ 1% inférieurs au taux d'emprunt général, sachant que les promoteurs suspendent les nouveaux projets de développement face au niveau élevé d'unités invendues, ce qui a un effet sur les ventes de produits bois dans le pays.

La pression est maintenant du côté des promoteurs qui détiennent d'importants volumes d'unités invendues, ce qui devrait être une bonne nouvelle pour les acheteurs d'un logement, puisqu'il semblerait que les prix des logements devront diminuer avant tout lancement de nouveaux projets.

### **Les contraintes entravant la création de plantations lignicoles dans les fermes sont levées**

En Inde, les petits paysans avaient coutume de cultiver des arbres à bois marchand sur leur exploitation et ces forêts agricoles étaient autrefois une source majeure de matière première pour nombre de scieries dans le pays.

Toutefois, au cours des dernières décennies, cette pratique est tombée en désuétude en raison d'une législation défavorable et de la trop grande complexité des règles forestières et agricoles, mais le vent tourne.

Des discussions sont en cours pour détricoter l'entrelacs des règles imposées sur l'abattage et le transport des grumes par de multiples organismes comme les départements d'État de la foresterie, le Bureau des recettes foncières et autres entités. La complexité de la réglementation a suffi à décourager la culture d'arbres à bois d'œuvre dans les fermes.

Une nouvelle politique va être élaborée afin de mettre en place une coordination entre les diverses administrations. Il a été proposé que cette nouvelle politique soit mise en œuvre par une mission forestière spéciale ou un conseil.

En outre, des discussions ont lieu sur les questions suivantes: garantir le régime foncier, promouvoir la recherche et le renforcement des capacités, faciliter la participation de l'industrie et offrir des incitations appropriées aux agriculteurs.

Cette nouvelle politique passe par une réorientation majeure en faveur de la foresterie agricole. Auparavant, la foresterie agricole était considérée comme relevant de l'administration forestière, mais aujourd'hui la nouvelle politique la jauge à travers le prisme de l'agriculture.

Le fait d'accepter que le bois issu de plantations agricoles soit un agro-produit permettra au Comité central en charge des agréments de délivrer davantage de permis d'exploitation du bois à caractère industriel disent les analystes.

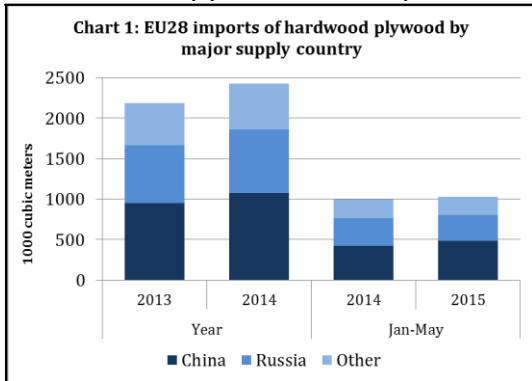
## Europe

### **Dans l'UE, la croissance des exportations de contreplaqués de feuillus se relâche**

Dans l'UE, les importations de contreplaqués de feuillus étaient de 103,1 millions de m<sup>3</sup> durant les cinq premiers mois de l'année, soit 3,3% de plus que sur la même période en 2014. Toutefois, la croissance des importations a ralenti en 2015, comparé aux 11,1% de hausse affichés en 2014 dans l'ensemble (figure 1).



**Figure 1: Importations de contreplaqués de feuillus dans l'UE-28, par principal pays fournisseur (Chine, Russie et Autres) (en milliers de m<sup>3</sup>)**



Source: Analyse de données d'Eurostat par Forest Industries Intelligence

L'augmentation dans l'UE des importations de contreplaqués de feuillus de janvier à mai 2015 est en majeure partie imputable à la hausse des expéditions de contreplaqués de feuillus clairs mixtes (MLH) en provenance de Chine. Les importations de contreplaqués de feuillus depuis la Chine – qui sont aujourd'hui dominées par les produits MLH – ont augmenté de 13,6%, à 482 000 m<sup>3</sup>, au cours des cinq premiers mois de 2015.

**Les douanes allemandes perturbent le commerce des contreplaqués chinois**

Les importations allemandes de contreplaqués de feuillus originaires de Chine demeurent affectées par le différend entre le commerce et les douaniers allemands.

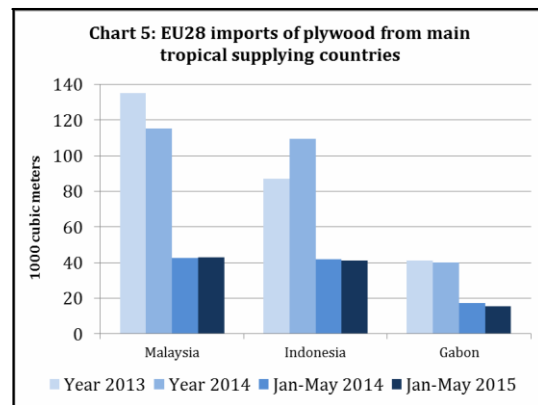
En effet, au cours des trois dernières années, des douaniers, particulièrement au port de Bremerhaven, ont vérifié les contreplaqués chinois pour s'assurer que les panneaux sont à stratification croisée et non assemblés parallèlement l'un à l'autre. En effet, selon les douanes allemandes, les panneaux doivent être reclassés dans la catégorie LVL s'ils ne sont pas intégralement à stratification croisée.

Or, le cas se produit fréquemment s'agissant de contreplaqués chinois de qualité inférieure dont les âmes sont fabriquées au moyen de petites pièces de placage. Les LVL sont soumis à une taxe plus élevée, 10%, comparé à 7% pour les contreplaqués. Selon l'EUWID, environ 40% des livraisons de contreplaqués chinois de feuillus en Allemagne ont été reclassés de cette manière en 2012.

**Les importations en provenance de Malaisie se stabilisent alors que l'essor indonésien s'essouffle**

Suite à l'abandon significatif des contreplaqués malaisiens au profit des produits indonésiens et chinois en 2014, les importations de contreplaqués dans l'UE en provenance de pays tropicaux se sont stabilisées cette année (figure 5).

**Figure 5: Importations de contreplaqués dans l'UE-28 à partir des principaux pays tropicaux fournisseurs: Malaisie, Indonésie et Gabon (en milliers de m<sup>3</sup>)**



Source: Analyse de données d'Eurostat par Forest Industries Intelligence

Les importations européennes de contreplaqués malaisiens ont reculé de 14,8% à 115 300 m<sup>3</sup> en 2015. Cette chute s'explique en partie par la relative faiblesse des achats au début de l'année. La Malaisie a perdu son statut GSP le 1<sup>er</sup> janvier 2014, mais les importateurs européens avaient constitué des stocks de contreplaqués importés au taux de taxe préférentiel à l'avance.

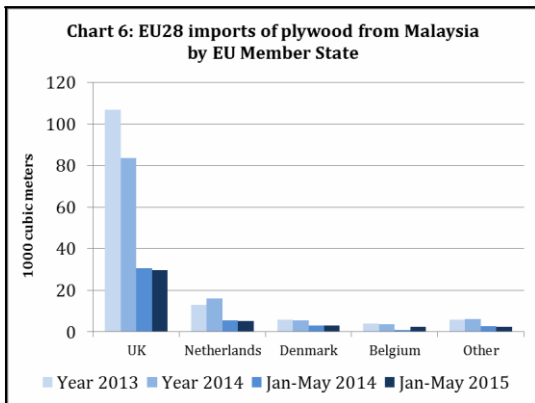
Les importateurs européens observent également que les producteurs malaisiens ont perdu des parts de marché au profit de la Chine. Bien que les produits de contreplaqués chinois soient, en moyenne, considérés de qualité inférieure comparés aux produits malaisiens, leurs prix sont considérablement moins élevés.

Parallèlement, les importateurs européens indiquent qu'il est désormais possible d'obtenir des gammes de produits de bonne qualité, contrôlés et certifiés – par exemple, la gamme *MB Trada Q-Mark* – en Chine à des prix à peu près équivalents aux contreplaqués malaisiens standard. Ce type de matériau a également ravi des parts de marché aux produits malaisiens.

Durant les cinq premiers mois de 2015, le total des livraisons de contreplaqués malaisiens à destination de l'Europe a atteint 43 000 m<sup>3</sup>, un volume très proche de celui de 2014 pour la même période.

Toutefois, la destination des produits a changé, avec une hausse des expéditions vers la Belgique qui a compensé le léger recul des expéditions vers le RU, les Pays-Bas, le Danemark et d'autres pays (figure 6).

**Figure 6: Importations dans l'UE-28 de contreplaqués de Malaisie, par État membre de l'UE (en milliers de m<sup>3</sup>)**



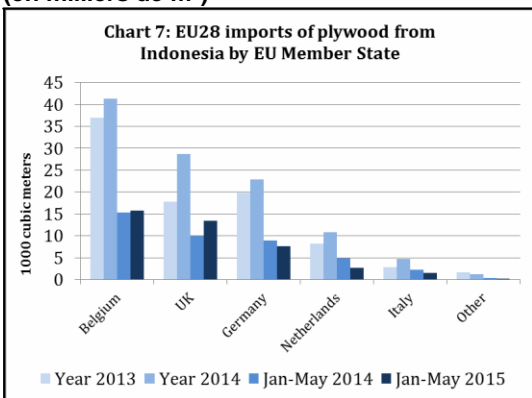
Source: Analyse de données d'Eurostat par Forest Industries Intelligence

Les importations dans l'UE de contreplaqués originaires d'Indonésie ont augmenté de 25,7% à 109 000 m<sup>3</sup> en 2014. Les importations s'élevaient à 41 200 m<sup>3</sup> durant les cinq premiers mois de 2015, soit seulement 1,7% en deçà du niveau le plus haut atteint durant la même période l'année dernière. Toutefois, à l'instar des contreplaqués malaisiens, le flux du commerce européen des contreplaqués indonésiens a changé de direction cette année.

Les expéditions de contreplaqués vers la Belgique et le RU, les deux principaux marchés européens pour ce produit de base, ont continué de croître en 2015, mais moins rapidement qu'en 2014. On constate également un ralentissement marqué des livraisons aux Pays-Bas en 2015. Sur ce marché, elles ont augmenté de 31,5% en 2014, avant de retomber de 46,2% durant les cinq premiers mois de cette année.

Une tendance similaire est à l'œuvre en Allemagne, où les importations de contreplaqués indonésiens ont augmenté de 15,5% en 2014, mais ont chuté de 15,7% entre janvier et mai de cette année (figure 7).

**Figure 7: Importations par l'UE-28 de contreplaqués d'Indonésie, par État membre de l'UE (en milliers de m<sup>3</sup>)**



Source: Analyse de données d'Eurostat par Forest Industries Intelligence

Les importateurs européens indiquent que les contreplaqués indonésiens et malaisiens ont été désavantagés dans la zone euro cette année comparés aux matériaux russes, dans la mesure où le dollar EU s'est apprécié face à l'euro, alors que le rouble s'est considérablement déprécié. Si les producteurs russes ont été en mesure de réduire leurs prix de vente libellés en euros, les prix des contreplaqués du sud-est asiatique, qui sont commercialisés en dollars EU, ont augmenté pour les acheteurs de la zone euro.

Cette évolution a été particulièrement notable pour les panneaux de grandes épaisseurs, 12 mm, 15 mm, 18 mm ou 21 mm. La demande européenne en panneaux de feuillus asiatiques plus minces (4 mm et 8 mm) a été moins touchée par cette tendance, selon les importateurs.

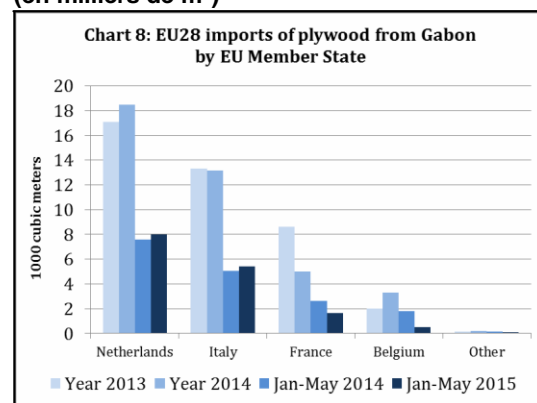
**La demande européenne en contreplaqués d'okoumé demeure atone**

En 2015, les importations européennes de contreplaqués d'okoumé en provenance du Gabon ont encore reculé malgré les faibles niveaux déjà enregistrés en 2014. Les importations européennes de contreplaqués gabonais ont diminué de 8,9% à 15 700 (17 200) m<sup>3</sup> durant les cinq premiers mois de 2015, dans le sillage d'une chute de 2,6% à 40 200 m<sup>3</sup> en 2014.

Malgré une légère reprise sur les principaux marchés néerlandais et italien des contreplaqués d'okoumé en 2015, le recul des ventes en direction de la France et de la Belgique (figure 8) est venu l'annuler.

La firme française Rougier, qui exploite des scieries de contreplaqués et de placages au Gabon, a expliqué le recul de 3% de ses ventes de contreplaqués au premier trimestre 2015 par «la conjoncture défavorable des marchés européens» qui persiste, selon le rapport financier.

**Figure 8: Importations par l'UE-28 de contreplaqués du Gabon, par État membre de l'UE (en milliers de m<sup>3</sup>)**



Source: Analyse de données d'Eurostat par Forest Industries Intelligence

Les producteurs chinois pourraient de nouveau avoir l'opportunité de percer sur le marché européen des contreplaqués d'okoumé en 2016.

Depuis le 2 février 2011, quatre fabricants chinois de contreplaqués font l'objet de taxes antidumping de 6,6% à 23,5% sur leurs exportations de contreplaqués d'okoumé vers l'UE, tandis qu'une taxe de 66,7% est imposée sur tous les autres fabricants.

Or, dans un avis émis le 14 mai 2015, l'UE a annoncé que ces mesures antidumping seraient levées à minuit le 3 février 2016. Cela est conforme au calendrier de cinq années fixé après la date de la décision originelle prise en 2011. Toutefois, il se pourrait que les fabricants de l'UE se pourvoient en appel contre la suspension de cette taxe. Ils ont jusqu'au 2 novembre 2015 pour déposer une demande écrite de révision.

Selon l'UE, cette demande doit «contenir suffisamment de preuves que l'expiration des mesures risquerait d'entraîner une poursuite ou une reprise du dumping et de porter préjudice». Cet avis est consultable sur: [www.trade.ec.europa.eu/doclib/docs/2015/may/tradoc\\_153444.imp-exp.en.C161-2015.pdf](http://www.trade.ec.europa.eu/doclib/docs/2015/may/tradoc_153444.imp-exp.en.C161-2015.pdf)

**Euroconstruct annonce «la fin de la tendance récessionniste»**

La cellule de recherche d'Euroconstruct a indiqué que l'industrie européenne de la construction remontait doucement la pente après plusieurs années d'activité en baisse ou en berne.

Dans son dernier rapport semestriel paru en juin, Euroconstruct a révisé à la hausse ses prévisions pour 2015 et 2016 et s'est également montré optimiste pour 2017.

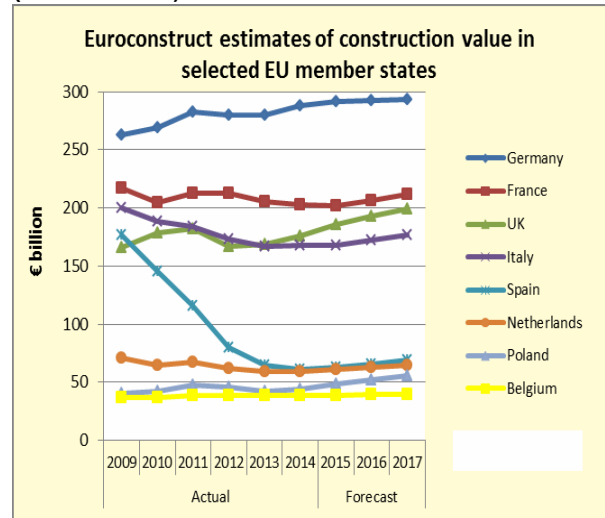
Dans la construction, selon ce récent rapport, la production au sein de l'UE devrait croître de 1,9% en 2015, un chiffre meilleur que celui de 1,8% projeté dans le rapport de l'année dernière. Pour 2016, Euroconstruct prévoit désormais que la production dans la construction progressera de 2,5%, une nette révision à la hausse comparé à 1,8% prévu l'an dernier. Le dernier rapport anticipe que la croissance va se poursuivre au rythme de 2,5% en 2017.

Euroconstruct estime que la valeur totale de l'activité dans la construction européenne avoisinera 1,366 milliard € cette année. Compte tenu des prévisions actuelles, ce chiffre augmentera à 1,436 milliard € d'ici à 2017. Euroconstruct observe toutefois que ce chiffre resterait de 14% inférieur au niveau de la production 2007, avant la crise économique et financière mondiale.

Euroconstruct projette un marché de la construction en hausse, tous principaux segments confondus, bien que le taux de croissance variera considérablement. Le taux de croissance le plus élevé, 3,1%, est attendu dans le génie civil, sous l'effet des projets d'infrastructures en Europe centrale et de l'Est. Dans la construction résidentielle, la croissance devrait rester faible, à seulement 1,7% cette année.

Euroconstruct pense que tous les grands marchés européens de la construction suivront une tendance haussière entre 2015 et 2017.

**Estimations Euroconstruct du chiffre de la construction dans une sélection de pays de l'UE (en milliards €)**



Au sein des grands marchés européens de la construction, la plus forte tendance à la hausse se situe au RU, où Euroconstruct projette une croissance de 5,7% en 2015, puis de 3,5% pour les deux années 2016 et 2017.

En Espagne, en Italie, aux Pays-Bas et en France, le redressement est là aussi prévu se poursuivre entre 2015 et 2017. La production en Allemagne, qui s'est remise plus tôt de la récession que d'autres pays européens, est projetée se stabiliser à un niveau relativement élevé.

C'est en Irlande et en Pologne que l'on anticipe les plus forts taux de croissance pour 2015-2017, période durant laquelle ils se situeront en moyenne à 10,8% et 8,6% par an chacun. Toutefois, cette reprise en Irlande fait suite à la chute spectaculaire de 70% intervenue entre 2007 et 2013. En Pologne, la croissance sera essentiellement à mettre au compte de la progression marquée des travaux de génie civil.

**Amérique du Nord**

**Un relèvement du taux d'intérêt américain possible en septembre**

La croissance du PIB au premier trimestre de 2015 a été revue à la baisse, -0,7%, selon la deuxième estimation du Département américain du commerce. Des importations en hausse et des investissements privés en baisse sont les principales raisons de la contraction de l'économie. Le taux de chômage était de 5,5% en mai, un chiffre qui a peu évolué depuis février.

La réserve fédérale a annoncé en juin que les taux d'intérêt ciblés risquaient d'augmenter, éventuellement d'un point de pourcentage en moyenne par an, au cours des trois années à venir.

Le taux d'intérêt reste pour l'instant inchangé. La plupart des analystes s'attendent à un premier relèvement en septembre.

Les industries manufacturières ont constaté une demande en progression et une amélioration du flux des produits importés via les ports de la côte ouest, selon l'Institut de gestion de l'approvisionnement. La fabrication de meubles et les industries des produits bois ont fait part d'une production en hausse en mai.

### En mai, la confiance du consommateur et du constructeur en baisse

En mai, la confiance du consommateur dans l'économie américaine a chuté à son plus bas niveau depuis six mois. De 95,9 en avril, l'indice de confiance du consommateur de l'Université du Michigan a chuté à 90,7 en mai.

La faiblesse de la croissance économique au premier trimestre et le peu d'évolution du taux de chômage ont eu un impact sur les perspectives de la consommation. L'augmentation des salaires a été faible, alors que le prix de l'essence repart à la hausse.

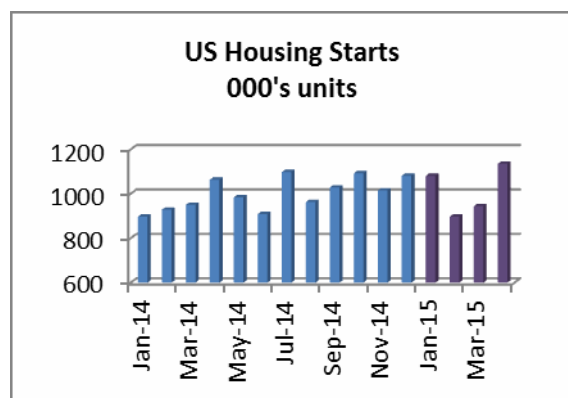
La confiance des constructeurs dans le marché des maisons individuelles a reculé en mai, selon l'Association nationale des constructeurs de logements/l'Indice du marché du logement *Wells Fargo*.

La confiance des constructeurs reflète la baisse de la confiance du consommateur dans l'économie et la lente reprise sur le marché de l'immobilier. C'est au nord et au nord-est que les constructeurs se sont montrés les plus optimistes eu égard à la conjoncture du marché.

### Des constructions en hausse dans le résidentiel attendues dans le sud des États-Unis

Les mises en chantier de logements ont été peu élevées dans les deux mois qui ont précédé mars avant finalement de reprendre en avril. Elles se situaient à 1,135 million en taux annuel désaisonnalisé, soit 20% de plus à partir de mars. Les mises en chantier de maisons individuelles ont progressé de 17%, alors que les constructions d'immeubles d'appartements ont augmenté de 27%.

### Mises en chantier de logements aux États-Unis, de janvier 2014 à mars 2015 (en milliers d'unités)



Source: Bureau américain du recensement

Les constructions de logements ont augmenté dans toutes les régions du pays, sauf dans le sud. Le chiffre des permis de construire délivrés a augmenté de 10% en avril à 1,143 million \$EU. La plus grande partie de cette augmentation concerne des permis pour des immeubles d'habitation.

En revanche, les ventes de logements (à distinguer des mises en chantier) ont ralenti en avril, selon les données recueillies par l'Association nationale des agents immobiliers. L'Association pense que les ventes ont chuté en raison de la faiblesse de l'offre d'habitations sur le marché par rapport à la demande, ce qui a fait grimper les prix.

### La progression des rénovations de logements va ralentir en 2015

Les dépenses des propriétaires dans la rénovation de leur logement ont augmenté de 5% au troisième trimestre 2014, selon les estimations du Centre conjoint des études sur le logement de l'Université d'Harvard. Pour 2015, le Centre prévoit une progression du marché de la rénovation, à un rythme inférieur que celui de 2014 toutefois.

Après un démarrage vigoureux en 2015, la hausse des dépenses de rénovation est projetée chuter à moins de 3% durant la seconde moitié de l'année. Les taux de croissance reposent sur un taux de change mobile sur quatre trimestres qui élimine les effets de saisonnalité.

Le récent ralentissement des ventes dans le résidentiel a un effet défavorable sur les rénovations, réparations et autres activités de redécoration. Les ventes de logements sont le plus important facteur pour la rénovation sachant que les nouveaux propriétaires sont enclins à remplacer les revêtements de sol, les placards de cuisine ou à construire des extensions.

Le relèvement attendu du taux d'intérêt encouragera probablement les propriétaires à ne pas tarder à investir dans leur logement.

### Les produits bois soumis à déclaration en vertu de la loi Lacey

Les produits bois suivants ont été ajoutés à la liste de ceux soumis à déclaration pour les importations aux États-Unis depuis le 6 août 2015 (classés par code du Système harmonisé).

- 4416002020—(barils usagés assemblés en bois)
- 4416003030—(barils usagés non assemblés en bois)
- 4416006010—(douves neuves de tonneaux en bois)
- 4416006020—(cercles neufs de tonneaux en résineux)
- 4416006030—(bouchons-barils neufs étanches en bois)
- 4416006040—(douves usagées de tonneaux en résineux)
- 4416006050—(cercles, pièces de fond usagés étanches en résineux)
- 4416009020—(autres barils, tonneaux neufs en bois)
- 4416009040—(autres produits de tonnellerie usagés, en bois)
- 8211926000—(couteaux de chasse à poignée en bois)
- 8215992400—(fourchettes à poignée en bois pour barbecue de table)

9401612010—(chaises capitonnées en teck, à usage ménager)  
 9401612030—(chaises capitonnées en teck, autre)  
 9401901500—(parties de sièges en bois cintré)  
 9403304000—(meubles de bureau en bois cintré)  
 9403404000—(meubles de cuisine en bois cintré)  
 9403504000—(meubles de chambre à coucher en bois cintré)  
 9403604000—(autres meubles en bois cintré)  
 9614002100—(blocs de bois brut pour la fabrication de pipes)

La liste complète des produits bois soumis à déclaration est consultable en anglais sur:  
[http://www.aphis.usda.gov/plant\\_health/lacey\\_act/downloads/ImplementationSchedule.pdf](http://www.aphis.usda.gov/plant_health/lacey_act/downloads/ImplementationSchedule.pdf)

### Un projet d'amendement à la loi Lacey soumis au Congrès

Un amendement à la loi Lacey prévoit de modifier le statut des sanctions encourues qui, relevant actuellement du droit criminel, deviendraient alors du ressort du droit civil, et de réduire l'amende maximale. Plus important, il vise en outre à éliminer de cette loi toute mention de «législation étrangère». Cette modification permettrait de faciliter le travail des entreprises pour se conformer à la législation. Les conséquences d'un défaut de conformité seraient par ailleurs moins pénalisantes.

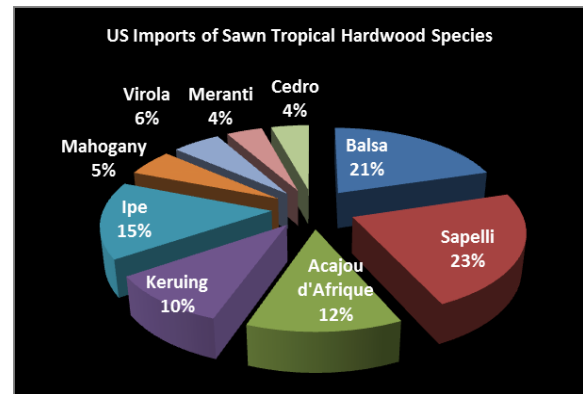
L'amendement proposé est toutefois assujéti à l'approbation du Congrès américain. Or, une tentative précédente de modifier de la même manière la loi Lacey avait échoué en 2012.

### Premières poursuites judiciaires d'un exploitant de scierie au titre de la loi Lacey

Dans l'État de Washington, un exploitant de scierie a été poursuivi au titre de la loi fédérale Lacey pour avoir à plusieurs reprises acheté des bois prélevés dans l'illégalité, selon le *Northwest News Network*. Il s'agit d'érable à grandes feuilles provenant de l'État de Washington, un bois noble utilisé pour les instruments de musique tels que les guitares.

C'est la première fois qu'un exploitant de scierie est poursuivi au titre de la loi Lacey. Trois hommes sont également poursuivis pour avoir coupé des arbres illégalement. Les acheteurs qui ont acheté ce bois présumé d'origine illégale à la scierie n'ont toutefois pas fait l'objet de poursuites.

### Importations américaines de sciages de feuillus tropicaux - évolution sur l'année jusqu'en avril, par essence



Source des données: Département américain du commerce, Bureau américain du recensement, Statistiques sur le commerce extérieur

Les importations en provenance du Cameroun et de la Malaisie ont nettement augmenté en avril, suite à la hausse des importations de sapelli et de keruing dans l'un et l'autre de ces pays. Les importations de sciages de sapelli depuis le Cameroun ont atteint 3 635 m<sup>3</sup> en avril, tandis que celles du Congo (Brazzaville) chutaient de moitié, à 946 m<sup>3</sup>.

Les importations de sciages d'ipé du Brésil sont en hausse, avec 2 721 m<sup>3</sup> en avril, alors que les expéditions brésiliennes d'autres essences (jatoba, virola et autres) sont en recul par rapport au mois précédent.

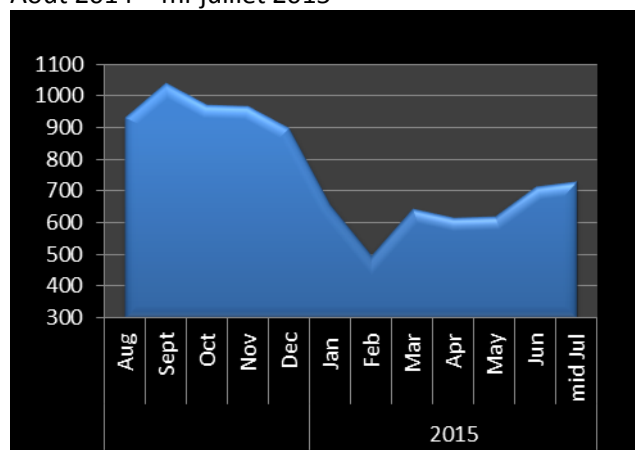
## Abréviations et équivalences

Flèches	le prix a évolué à la hausse ou à la baisse
BB/CC, etc.	qualité du placage de face ou d'endos
BF, MBF	piéd planche, millier de pieds planches
Plot	grume sciée en plateaux
TEU	équivalent d'un conteneur de 20 pieds
CIF, CNF	coût, assurance et fret
C&F	coût et fret
cu.m, cbm, m <sup>3</sup>	mètre cube
FAS	Première et seconde classes de sciages
FOB	libre de droits à bord
Genban	sciages à usage structurel dans la construction de logements
GMS	spécification générale marchés
GSP	prix de vente indicatif
Hoppus ton	1,8 mètre cube
KD, AD	séché en séchoir, séché à l'air libre
Koku	0,28 mètre cube ou 120 BF
LM	<i>Loyale Merchant</i> , une classe de lot de grumes résistant à l'humidité, résistant à l'eau et à l'ébullition
MR, WBP	panneaux à copeaux orientés
OSB	piqûres d'aiguille non considérées comme un défaut
PHND	qualité supérieure
QS	qualité scierie, qualité scierie sélectionnée

## Indice du transport maritime

Indice Baltic Supramax

Août 2014 – mi-juillet 2015



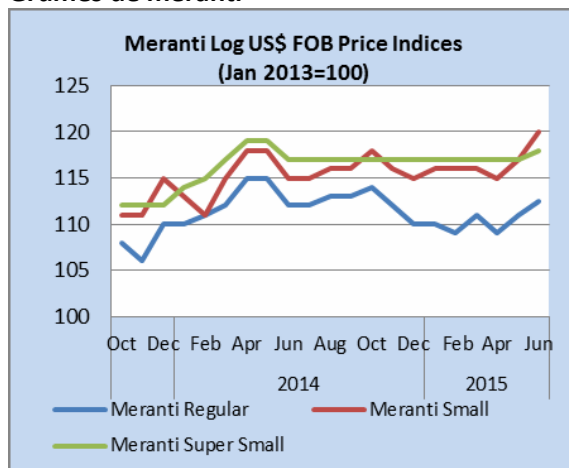
Source des données: Projet de données financières ouvertes (OFDP)

Le BSI (Indice Baltic Supramax), publié par la Bourse baltique, donne la moyenne pondérée sur cinq grandes liaisons d'affrètement à temps.

## Indices des prix d'une sélection de produits

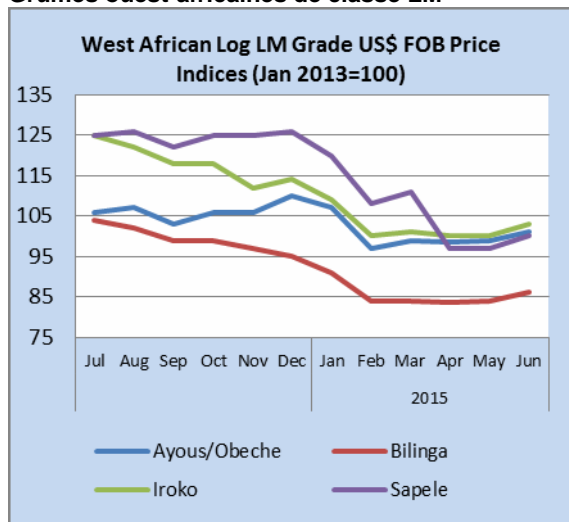
Les indices suivants s'entendent FOB et en dollars EU.

### Grumes de méranti

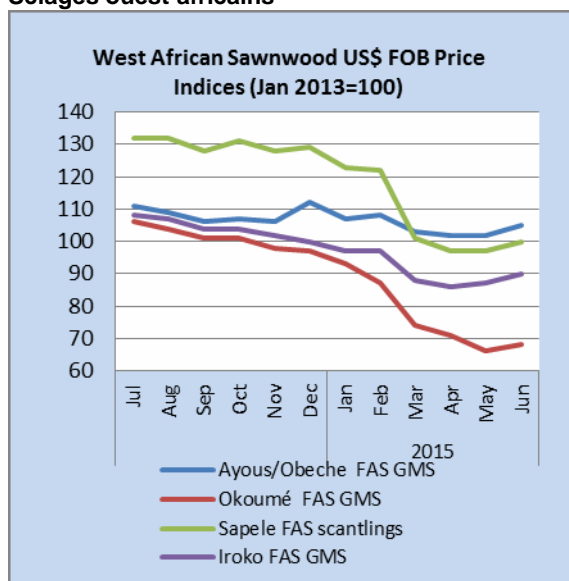


Note: les grumes du Sarawak sont destinées au marché japonais.

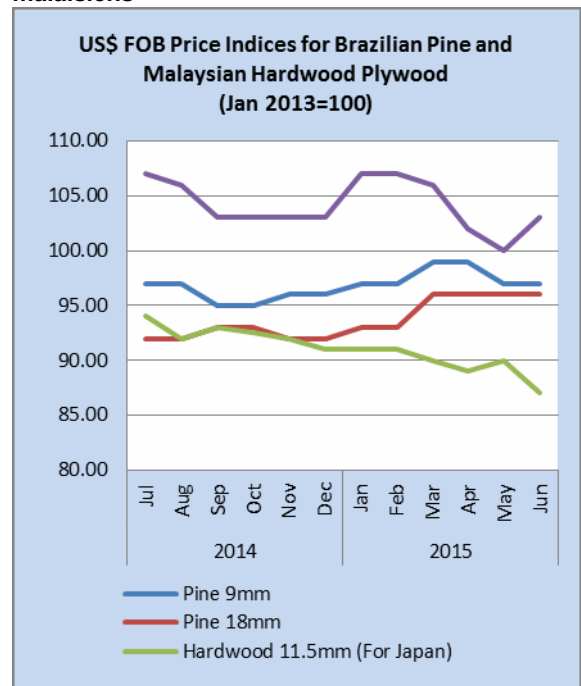
### Grumes ouest-africaines de classe LM



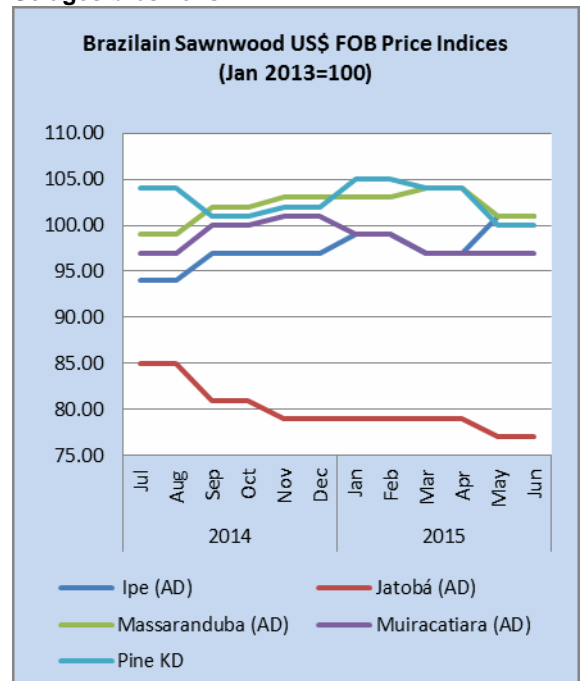
### Sciages ouest-africains



### Contreplaqués de pin brésilien et de feuillus malaisiens



### Sciages brésiliens



Note: le jatobá est essentiellement destiné au marché chinois.

Déni de responsabilité: Bien que tout ait été mis en œuvre afin d'assurer l'exactitude des prix, ceux-ci sont publiés uniquement à titre indicatif. L'OIBT décline toute responsabilité concernant l'exactitude des informations publiées. Les avis et opinions exprimés ici sont ceux de nos correspondants et ne reflètent pas nécessairement ceux de l'OIBT.