



# CONSEIL INTERNATIONAL DES BOIS TROPICAUX

Distr.  
GÉNÉRALE

ITTC(LVIII)/Info.8  
31 octobre 2022

FRANÇAIS  
Original: ANGLAIS

---

CINQUANTE-HUITIÈME SESSION  
Du 7 au 11 novembre 2022  
Yokohama (Japon) (en hybride)

## MODE D'EMPLOI DU SYSTÈME DE VISIOCONFÉRENCE ZOOM

### Table des matières

Configuration requise pour le système ZOOM .....	2
En préparation à la session & présentation du système ZOOM .....	3
Se joindre à une réunion de la 58 <sup>e</sup> session du Conseil international des bois tropicaux via ZOOM.....	4
Solutions en cas de problème avec le système ZOOM .....	2

## CONFIGURATION REQUISE POUR LE SYSTÈME ZOOM

### Réseau & WiFi

- Une connexion filaire à l'internet (vivement conseillée)
- Si une connexion filaire n'est pas disponible, utiliser une connexion Wi-Fi haut débit. Dans l'idéal, de 3 à 5 Mops, pour télécharger et charger respectivement. 5Ghz / 802.11ac est vivement conseillé.

### Un casque performant

- Utiliser un casque USB filaire équipé d'un micro intégré
- Placer le micro près de la bouche, mais éviter de respirer dans le micro
- **Note:** *Utiliser les haut-parleurs/le micro intégrés à un ordinateur portable produit souvent un écho/retour qui perturbe tout le système*

### Connectivité à ZOOM

- Créez un compte gratuit pour avoir accès à l'application pour ordinateur de ZOOM ([www.zoom.us](http://www.zoom.us)).
- Si vous accédez via un navigateur web – Edge, Chrome, Firefox, ou Safari (macOS) – pour vous connecter, veillez à autoriser l'accès à la caméra et au micro. Évitez d'utiliser des bloqueurs de publicité.

### Ordinateur

- Système d'exploitation: Windows 11,10,8,8.1,7 ou macOS jusqu'à to 10.10
- Nous vous recommandons vivement d'installer l'application pour ordinateur de ZOOM et de choisir votre adresse courriel comme identifiant pour vous connecter.
- Mémoire: 8Go+
- CPU: Intel i5,i7(recommandé)
- Webcam

## **En préparation à la session & présentation du système ZOOM**

Tous les membres seront invités à participer à une ou plusieurs des séances tests qui auront lieu avant la session du Conseil. Tous les participants sont encouragés à s'y joindre et à lire également au préalable les informations figurant dans le présent document.

Assurez-vous que la plus récente version du navigateur et de l'application pour ordinateur Zoom desktop client est installée.

1. Télécharger et installer l'application pour ordinateur Zoom desktop client

Pour installer l'application pour ordinateur Zoom desktop client sur Windows:

<https://support.zoom.us/hc/en-us/articles/4415294177549-Downloading-the-Zoom-desktop-client-and-mobile-app>

Pour installer l'application pour ordinateur Zoom desktop client sur macOS:

<https://support.zoom.us/hc/en-us/articles/203020795-Installing-the-Zoom-application-on-macOS>

Si vous avez déjà installé l'application pour ordinateur Zoom desktop client, veuillez sauter cette étape.

Toutefois, assurez-vous d'avoir déjà créé un compte gratuit ZOOM et que votre identifiant de connexion est l'adresse courriel que vous avez communiquée pour participer au CIBT-58.

Si vous n'avez pas encore créé un compte gratuit ZOOM dont l'identifiant est l'adresse communiquée pour participer au CIBT-58, veuillez en créer un.

**Se joindre à une réunion de la 58<sup>e</sup> session du Conseil international des bois tropicaux  
au moyen de ZOOM**

**Accès à la salle de conférence ZOOM**

Préalablement au CIBT-58, des liens à la Salle plénière, aux Salles de réunion des Comités, du Groupe des producteurs et du Groupe des consommateurs seront envoyés séparément à l'adresse courriel communiquée pour participer au CIBT-58.



Le même lien correspondant à chacune des salles sera utilisé pour toute la durée de la session du Conseil. Veuillez donc à ne pas les égarer.





Le lien contient vos informations de connexion. Ne les partagez pas avec d'autres membres; un (1) seul ordinateur peut être connecté à la session via un (1) lien.

1. À l'approche de l'heure de la séance à laquelle vous souhaitez vous joindre, cliquez sur le lien [Join-Webinar](#) (Se joindre) communiqué dans le courriel d'invitation reçu correspondant à la salle où va se tenir la séance.

Si le bouton ci-dessous est inopérant, copiez le lien ci-dessous dans votre navigateur.

### Invitation to Plenary Hall (Room501)

 501Host Plenary Hall <no-reply@zoom.us>  
To  501host

1:51 PM

Hello ~~XXXXXXXXXX~~,

Thank you for registering for (Test) ITTC58 Plenary Hall. You can find information about this webinar below.

**(Test) ITTC58 Plenary Hall**

Date & Time	Oct 14, 2022 14:00 Osaka, Sapporo, Tokyo
Webinar ID	943 9301 8646

You are invited to the online platform for the 58th International Tropical Timber Council. Please click on the link below to attend meetings held in the Plenary Hall. Please note that a separate e-mail and link will be sent for meetings held in the Committee Room.

[Add to Calendar\(.ics\)](#) | [Add to Google Calendar](#) | [Add to Yahoo Calendar](#)

You can [cancel](#) your registration at any time.

Please submit any questions to: [ittosupport@itto.int](mailto:ittosupport@itto.int)

**WAYS TO JOIN ZOOM**

## Join from PC, Mac, iPad, or Android

[Join Webinar](#)

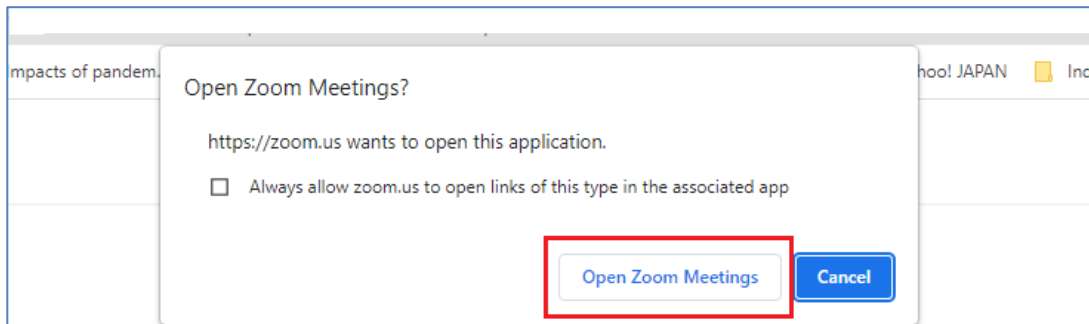
If the button above does not work, paste this into your browser:

[https://zoom.us/j/94393018646?  
tk=a3YSx2LyLJdHCnKz8WUz9UvHojgQ7RC2nAnDQRVivfM.DQMAAAAV-  
kMpFhpmYWtISjZybms3M21UQkNObnptZkILb2I1ZwAAAAAAAAAAAAAAAAAAAAAAAAAAAAAA](https://zoom.us/j/94393018646?tk=a3YSx2LyLJdHCnKz8WUz9UvHojgQ7RC2nAnDQRVivfM.DQMAAAAV-kMpFhpmYWtISjZybms3M21UQkNObnptZkILb2I1ZwAAAAAAAAAAAAAAAAAAAAAAAAAAAAAA)

**To keep this webinar secure, do not share this link publicly.**

***(Pour ceux ayant déjà installé l'application ZOOM)***

1) Cliquez sur le bouton «Open Zoom Meetings» (Ouvrir les réunions Zoom).



mpacts of pandem. Open Zoom Meetings?  
https://zoom.us wants to open this application.  
 Always allow zoom.us to open links of this type in the associated app  
Open Zoom Meetings Cancel

Click **Open Zoom Meetings** on the dialog shown by your browser  
If you don't see a dialog, click **Launch Meeting** below

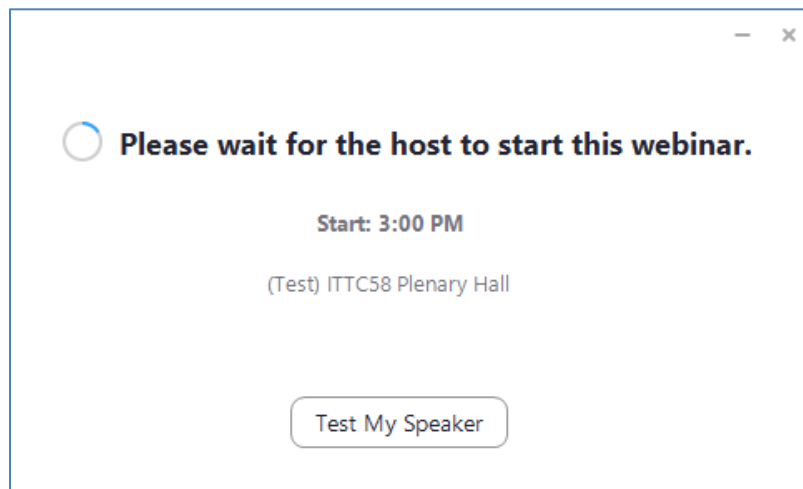
By clicking "Launch Meeting", you agree to our [Terms of Service](#) and [Privacy Statement](#)

**Launch Meeting**

Don't have Zoom Client installed? [Download Now](#)

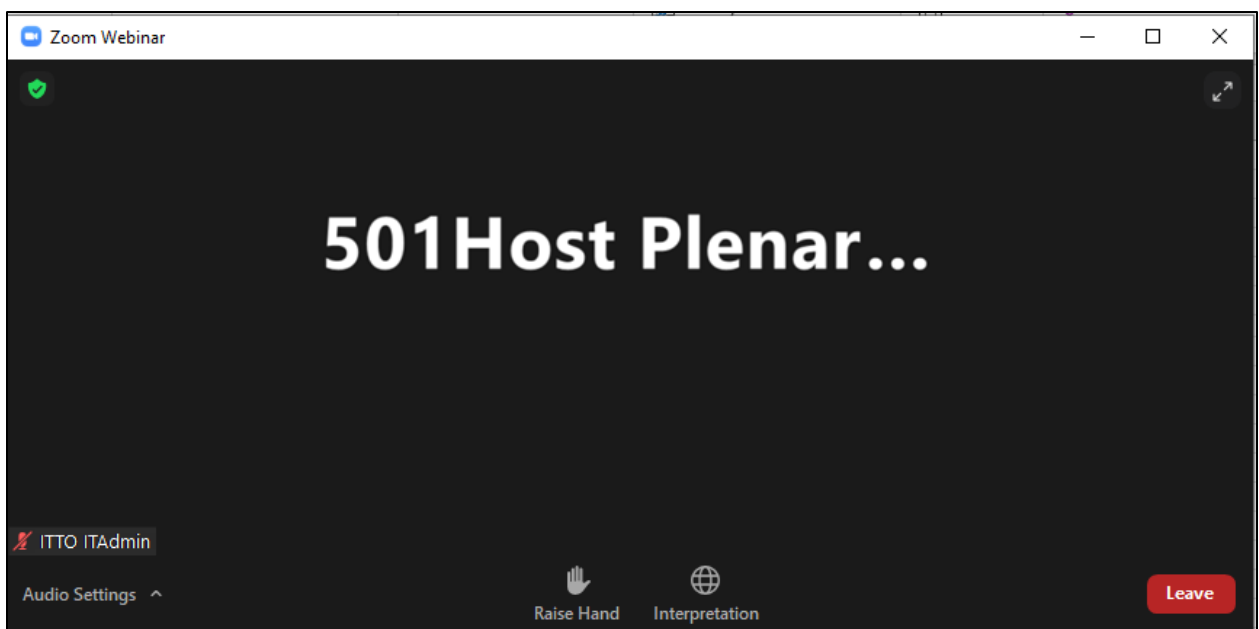
Having issues with Zoom Client? [Join from Your Browser](#)

2) Lorsque la réunion débute, vous êtes automatiquement introduit dans la salle de réunion.



Lorsque la réunion débute, le nouvel écran ci-dessous s'affiche automatiquement.

3) Écran de début de la réunion

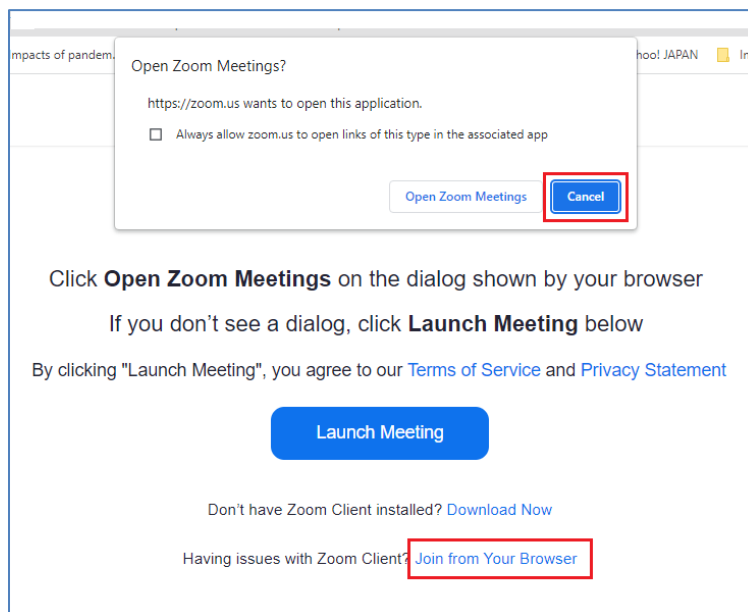


***(Pour ceux participant via un navigateur)***

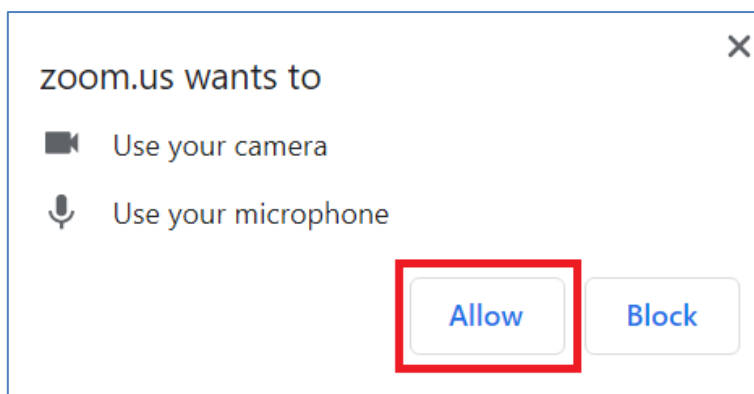
4) Affichez l'écran «ZOOM Join» (Accéder à ZOOM).

Dans la fenêtre de dialogue [Open Zoom Meetings?] (Ouvrir les réunions ZOOM?), cliquez sur «Cancel» (Annuler).

Cliquez sur le lien «Join from your browser» (Accéder à partir du navigateur).

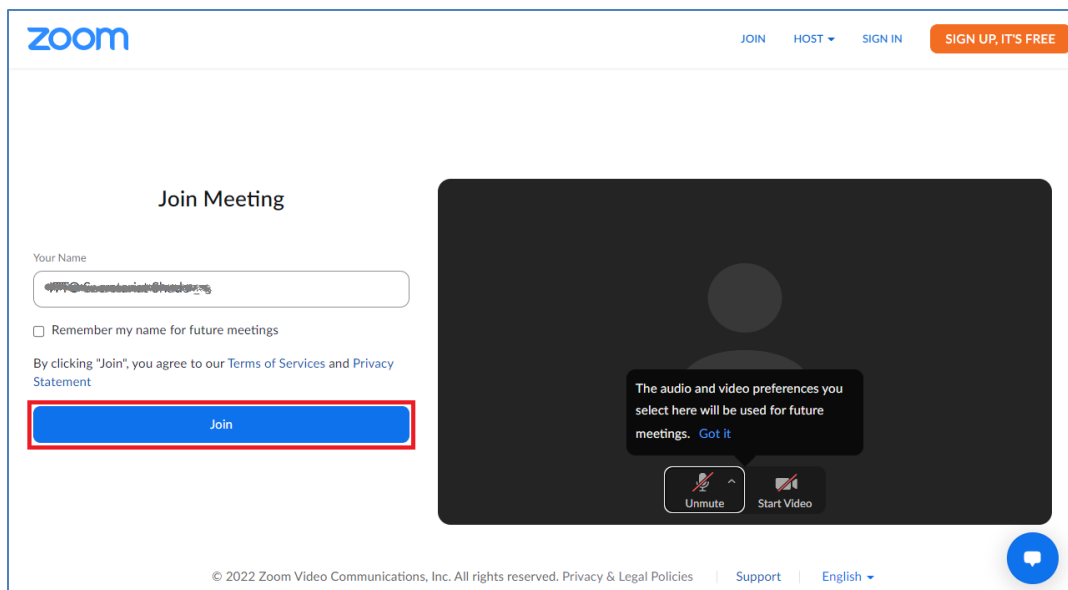


5). Pour utiliser votre micro, cliquez sur le bouton «Allow» (Autoriser).

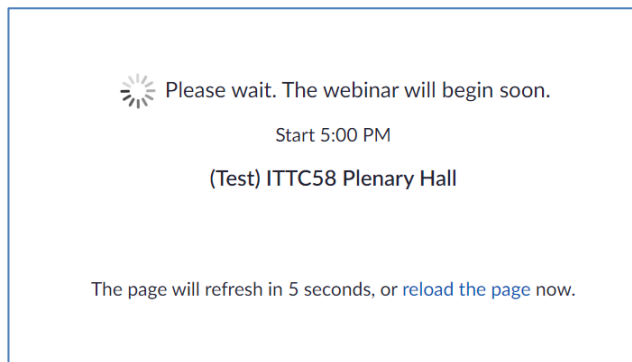




6) Cliquez sur le bouton «Join» (Accéder).



Attendez que la salle ouvre.



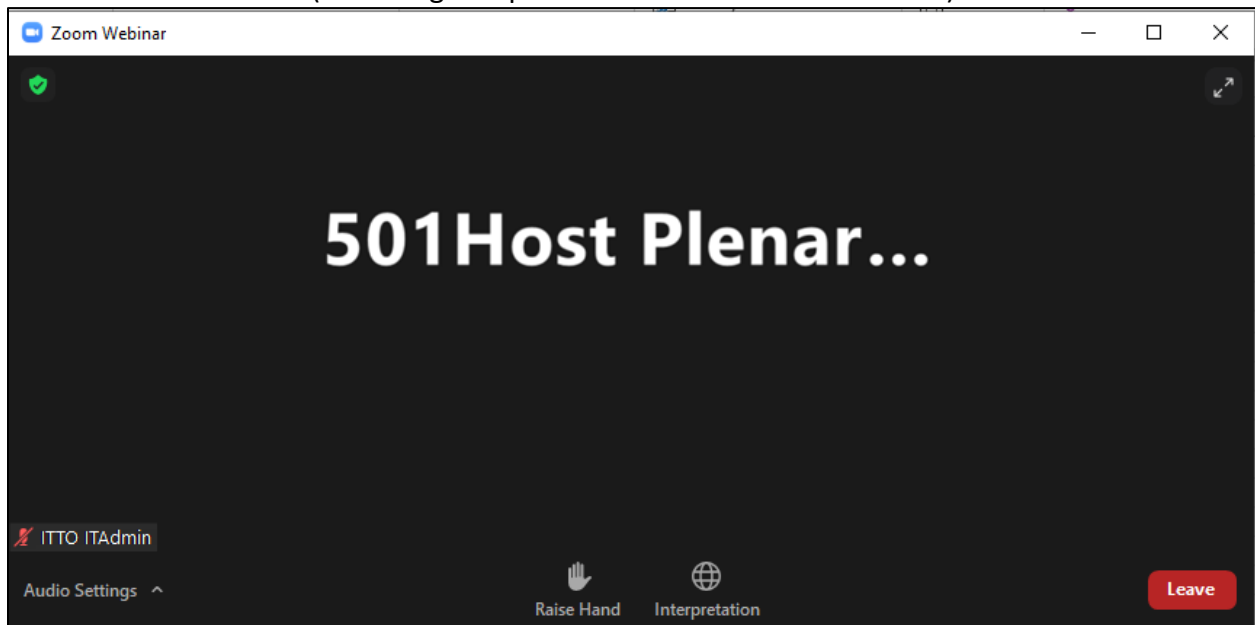
Lorsque la réunion débute, un nouvel écran s'affiche automatiquement.

## 2. Début de la réunion

Lorsque la réunion débute, vous serez automatiquement introduit dans la salle de réunion.

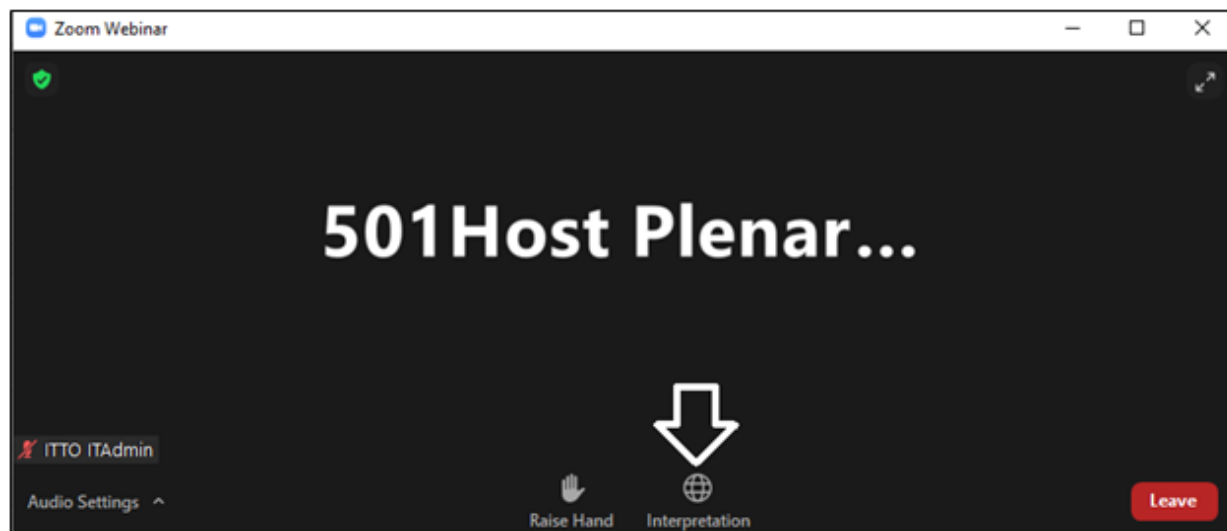
Au début, les boutons du micro et de la caméra ne sont pas affichés.

(Une image du président à la tribune est affichée)

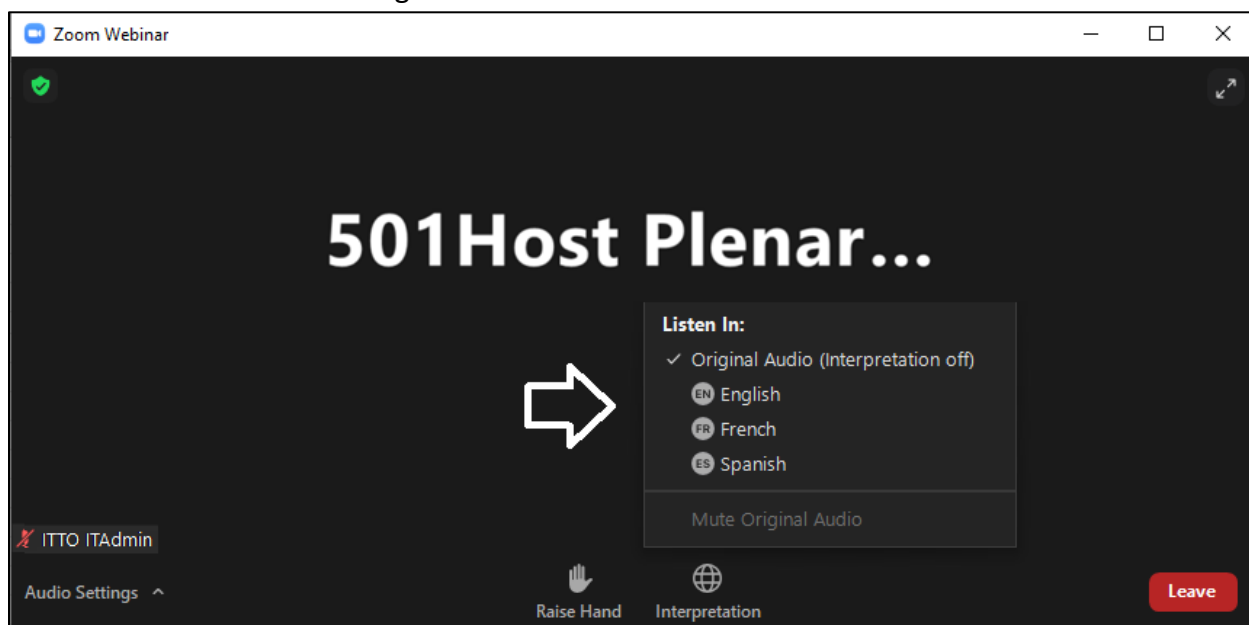


1) Pour modifier la langue

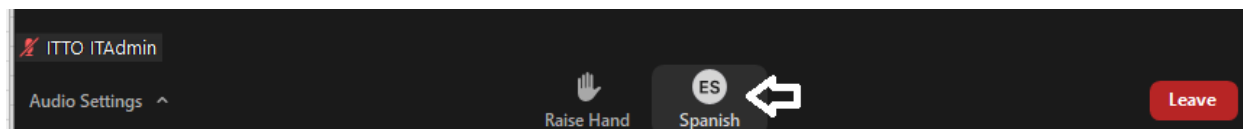
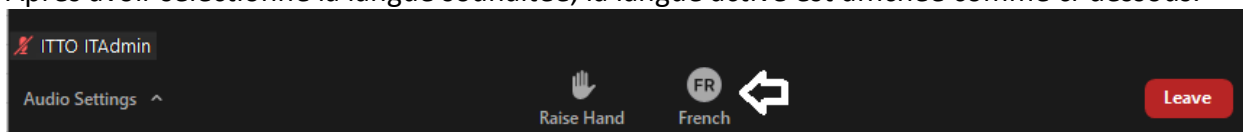
Cliquez sur le bouton «Interpretation» (Interprétation) affiché ci-dessous.



Le sélecteur de langue ci-dessous s'affiche.

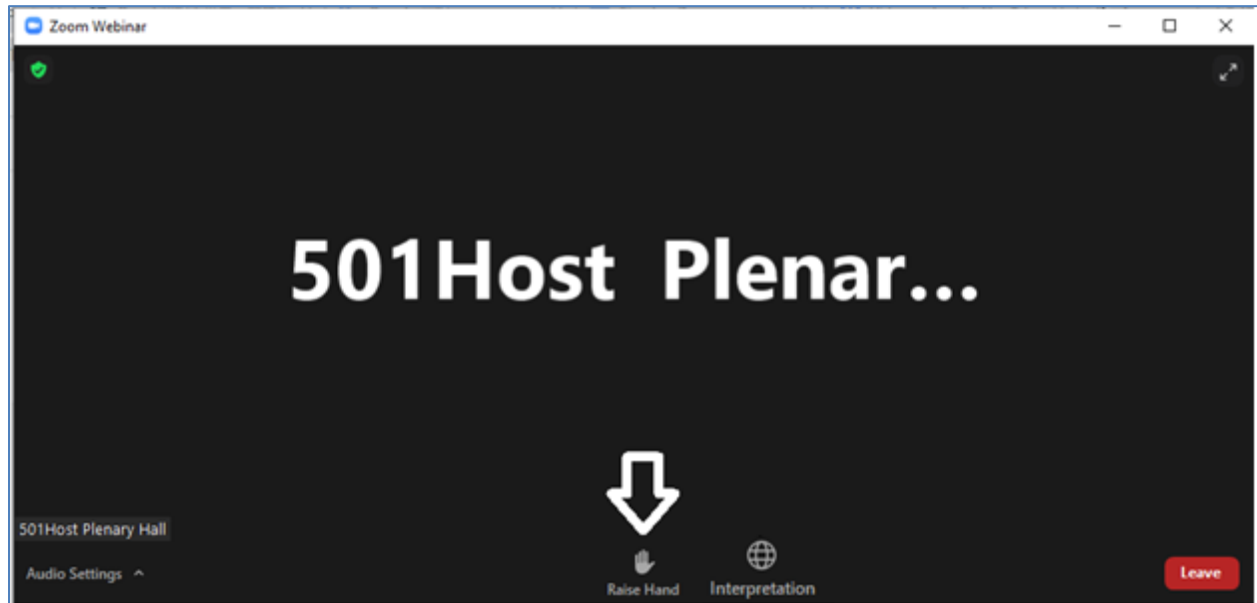


Après avoir sélectionné la langue souhaitée, la langue active est affichée comme ci-dessous.



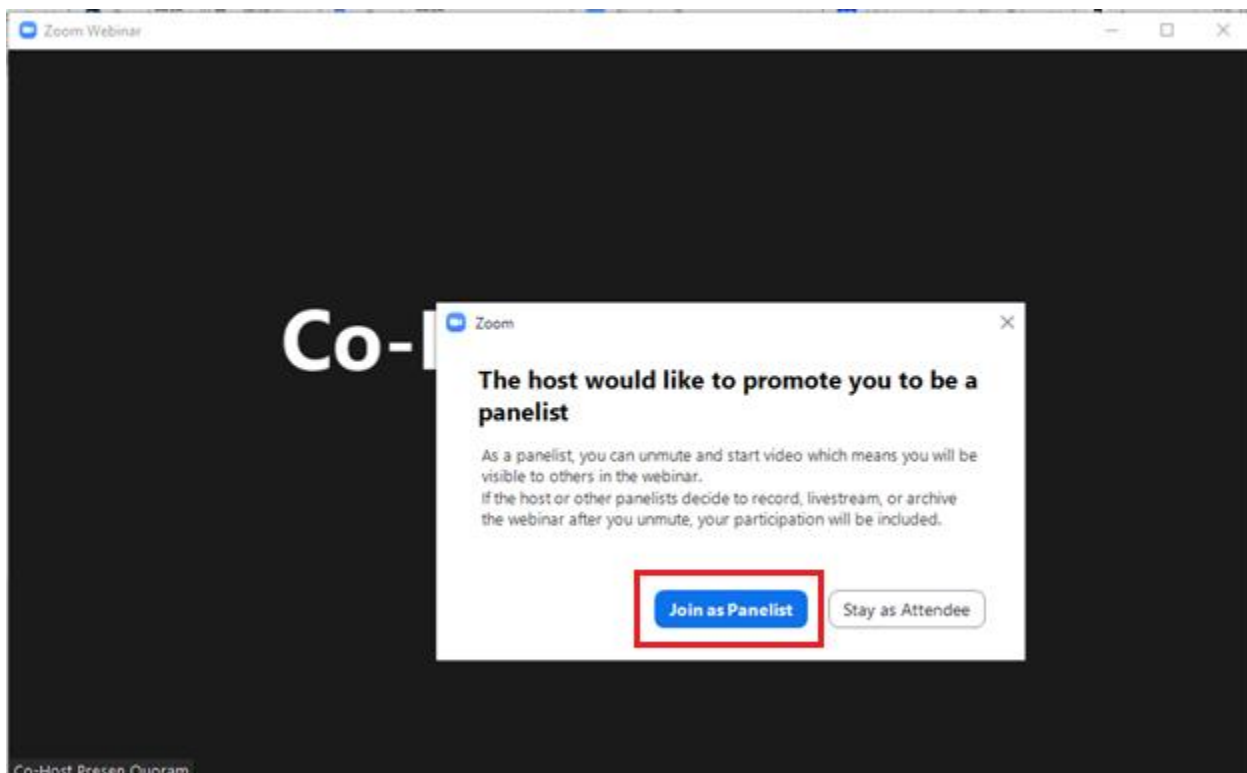
- 1) Pour demander à prendre la parole.  
Pour demander à prendre la parole, procédez comme suit :

- a. Cliquez sur le bouton «Raise Hand» (Demander la parole).

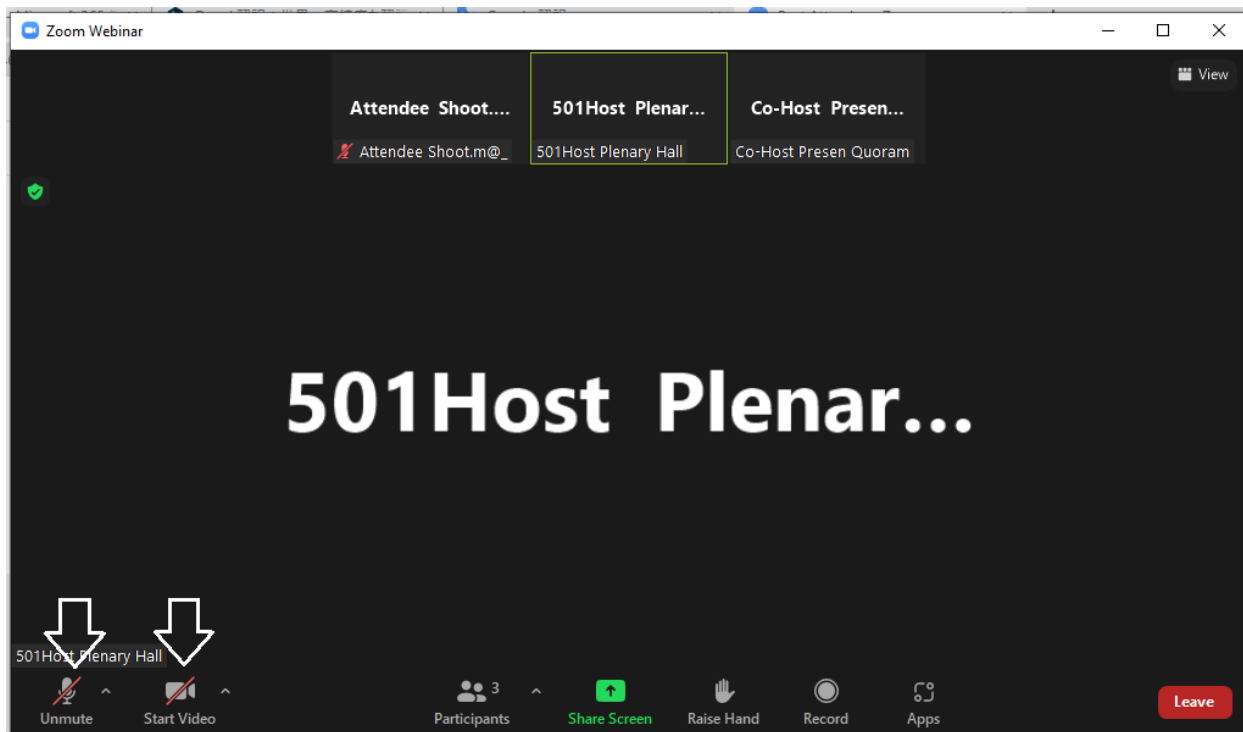


Lorsque le président vous donne la parole, l'écran suivant s'affiche.

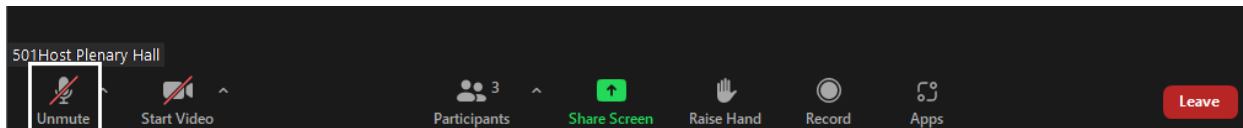
- b. Cliquez sur le bouton «Join as Panelist» (Participer comme panéliste).



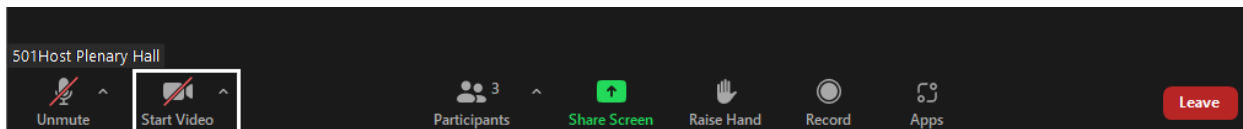
c. L'écran ci-dessous s'affiche.



d. Pour activer le micro.  
Cliquez sur le bouton «Unmute» (Activer le micro).



e. Pour activer la caméra.  
Cliquez sur le bouton «Video» (Activer la caméra).



Une fois votre prise de parole terminée, vos micro et caméra sont automatiquement désactivés par le président.

**Attention!**

Ne cliquez pas sur le bouton «Leave» (Quitter) en bas à droite de l'écran une fois votre prise de parole terminée. Vous quitteriez alors la réunion.

**3.** Une fois la réunion terminée, l'application ZOOM est automatiquement désactivée.

Si vous souhaitez participer à la réunion suivante, à l'heure dite, cliquez sur le lien de la salle de réunion correspondant communiqué dans le courriel d'invitation pour vous joindre à la réunion.

## Solutions en cas de problème avec le système

### Je n'ai pas reçu le courriel d'invitation.

L'OIBT vous a envoyé une invitation à l'adresse courriel communiquée sur votre Formulaire de participation. Vérifiez votre boîte spam ou autres boîtes courriel. Vérifiez que les courriels de [no-reply@zoom.us](mailto:no-reply@zoom.us) ne sont pas bloqués.

Si vous souhaitez que l'on vous renvoie le courriel d'invitation, contactez: [ittosupport@itto.int](mailto:ittosupport@itto.int)

### Dans le courriel d'invitation, le bouton [Join Webinar] (Se joindre) est inopérant.

Il est également possible de démarrer ZOOM comme suit: effectuez un clic droit sur le bouton [Webinar], cliquez sur [Open link in new tab] (Ouvrir lien dans nouvel onglet) et sélectionnez le nouvel onglet ajouté dans le navigateur.

The image shows two parts: a screenshot of an email invitation on the left and a browser context menu on the right. A blue arrow points from the 'Join Webinar' button in the email to the 'Open link in new tab' option in the menu.

**Invitation to Plenary Hall (Room501)**  
501Host Plenary Hall <no-reply@zoom.us>  
To: 501host  
1:51 PM

Hello [REDACTED]

Thank you for registering for (Test) ITTC58 Plenary Hall. You can find information about this webinar below.

**(Test) ITTC58 Plenary Hall**

Date & Time: Oct 14, 2022 14:00 Osaka, Sapporo, Tokyo  
Webinar ID: 943 9301 8646

You are invited to the online platform for the 58th International Tropical Timber Council. Please click on the link below to attend meetings held in the Plenary Hall. Please note that a separate e-mail and link will be sent for meetings held in the Committee Room.

[Add to Calendar \(.ics\)](#) | [Add to Google Calendar](#) | [Add to Yahoo Calendar](#)  
You can [cancel](#) your registration at any time.

Please submit any questions to: [501host@itto.int](mailto:501host@itto.int).

WAYS TO JOIN ZOOM

**Join from PC, Mac, iPad, or Android**

**Join Webinar**

If the button above does not work, paste this into your browser:  
<https://zoom.us/j/94393018646?tk=a3YSx2LJdHCnKz8WUz9UvHojgQ7RC2nAnDQRVivfM.DQMAAAAV-kMpFhpmYWiSjZybms3M21UQkNObnptZklb2l1ZwAAAAAAAAAAAAAAAAAAAAAAAAAAAAAA>

To keep this webinar secure, do not share this link publicly.

**Invitation to Plenary Hall**

Open link in new tab  
Open link in new window  
Open link in InPrivate window  
Save link as  
Copy link  
Add to Collections  
Share  
Inspect

WAYS TO JOIN ZOOM

**Join from PC, Mac, iPad, or Android**

**Join Webinar**

If the button above does not work, paste this into your browser:  
[https://zoom.us/j/94393018646?tk=CwhB\\_FTJKx85fq2S3QbFkMpFhYxUGdOVWR1REnIlVlpWTFQTTV6TXI3AAAAAAAAAAAAAA](https://zoom.us/j/94393018646?tk=CwhB_FTJKx85fq2S3QbFkMpFhYxUGdOVWR1REnIlVlpWTFQTTV6TXI3AAAAAAAAAAAAAA)

**Impossible de me connecter à mon compte courriel associé à Zoom:**

<https://support.zoom.us/hc/en-us/articles/6188605257485-Unable-to-sign-in-to-your-email-account-associated-with-Zoom>

Si vous ne pouvez pas vous connecter via l'application Zoom, connectez-vous via votre navigateur. (voir page 8)

**Je souhaite me joindre à une réunion avec deux ordinateurs:**

Pour la 58<sup>e</sup> session du Conseil international des bois tropicaux, c'est ZOOM qui désigne et invite les participants, de sorte qu'il n'est pas possible d'y participer à partir de plusieurs ordinateurs en utilisant le même lien de participation.

**J'ai perdu mon courriel d'invitation:**

Le secrétariat de l'OIBT peut de nouveau vous envoyer le courriel d'invitation sur demande. Pour tout renseignement, contactez: [ittosupport@itto.int](mailto:ittosupport@itto.int).

**Pour installer la dernière version de ZOOM:**

<https://support.zoom.us/hc/en-us/articles/201362233-Upgrading-Zoom-to-the-latest-version>

**Je n'entends pas le son:**

<https://support.zoom.us/hc/en-us/articles/7302459648397-Troubleshooting-audio-issues>

**Pour gérer l'écho dans une réunion:**

<https://support.zoom.us/hc/en-us/articles/202050538-Managing-audio-echo-in-a-meeting>

**Pour attribuer des autorisations macOS à l'application Zoom desktop client:**

<https://support.zoom.us/hc/en-us/articles/360016688031-Granting-macOS-permissions-for-the-Zoom-client>

**La fonction vidéo de Zoom se bloque:**

[https://support.zoom.us/hc/en-us/articles/202952568-Troubleshooting-Zoom-video-crashes#h\\_01G93MK0C902SJF5N0GJR6AN09](https://support.zoom.us/hc/en-us/articles/202952568-Troubleshooting-Zoom-video-crashes#h_01G93MK0C902SJF5N0GJR6AN09)

**Assistance technique et informatique pour le CIBT-58:**

[ittosupport@itto.int](mailto:ittosupport@itto.int)

Cette adresse sera valide jusqu'au 11 novembre 2022.