

South African imports from China, EU and US/ Importations sud-africaines en provenance de la Chine, de l'UE et des États-Unis

On trouvera ci-après les liens vers les sources des données sur les droits de douane, ainsi qu'un résumé graphique des tendances des importations en provenance des trois principaux pays fournisseurs de produits bois à l'Afrique du Sud, à savoir la Chine, l'Union européenne (UE) et les États-Unis.

En outre, on trouvera également les statistiques sur les importations de produits bois de 2011 à 2014 indiquées par leur code du système harmonisé (SH), ce qui offre une idée des opportunités de remplacement par des pays fournisseurs situés en Afrique de l'Ouest.

La dernière série de données correspond aux importations du premier trimestre 2015 en provenance des pays fournisseurs pour lesquels des données étaient disponibles en juillet 2015. Ces chiffres seront actualisés de manière périodique.

The following provides links to sources of tariff data, a graphical snapshot of import trends from the top three suppliers of wood products to South Africa; China, the EU and the US.

In addition, statistics on wood product imports by HS codes from 2011 to 2014 are provided offering a glimpse of opportunities for substitution by suppliers in West Africa.

The final data set is First Quarter 2015 imports from suppliers for which data was available in July 2015. This data will be periodically updated.

Tariffs/Droits de douane

<http://www.sars.gov.za/ClientSegments/Customs-Excise/Pages/Tariff.aspx>

Import trends/Tendances des importations

The following provides an analysis of COMTRADE data prepared by ITTO's Statistical Assistant

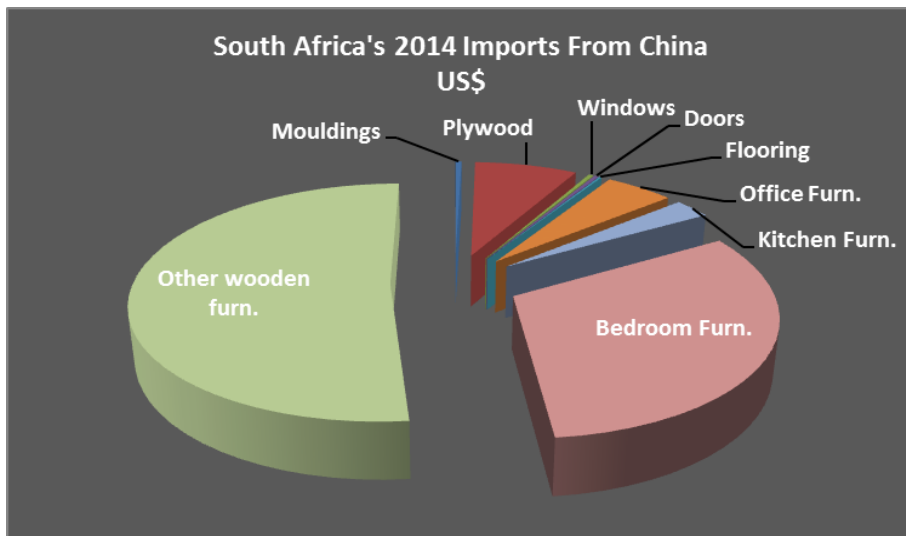
On trouvera ci-après une analyse des données de COMTRADE préparée par l'assistant statistiques de l'OIBT.

Importations sud-africaines de produits bois en provenance de la Chine, de l'UE et des États-Unis, 2011 à 2014 (en \$EU)



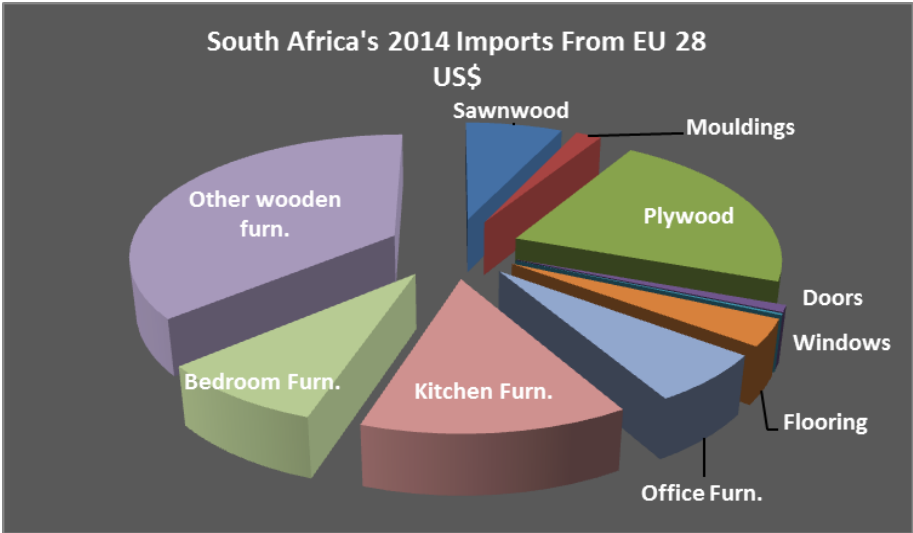
Analysis of COMTRADE by ITTO's Statistical Assistant

Importations sud-africaines de produits bois en provenance de la Chine, 2014 (en \$EU)



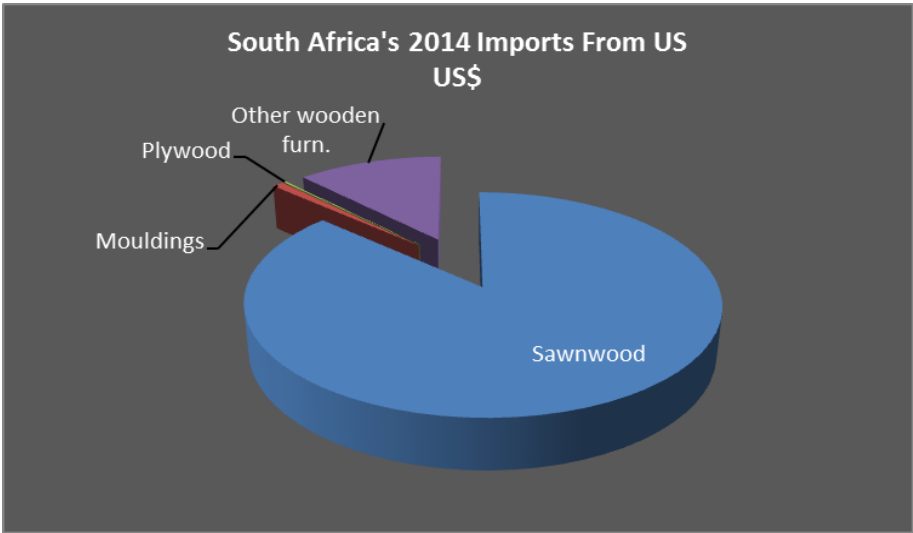
Analysis of COMTRADE by ITTO's Statistical Assistant

Importations sud-africaines de produits bois en provenance de l'UE-28, 2014 (en \$EU)



Analysis of COMTRADE by ITTO's Statistical Assistant

Importations sud-africaines de produits bois en provenance des États-Unis, 2014 (en \$EU)



Analysis of COMTRADE by ITTO's Statistical Assistant

South African imports from China, EU and US (US\$)/ Importations sud-africaines en provenance de la Chine, de l'UE et des États-Unis (en \$EU)

		2011	2012	2013	2014
China/Chine	Product/Produit	85,254,261	100,029,877	145,463,679	252,471,990
4407	Sawnwood/Sciages	46,830	162,891	27,910	13,767
4409	Mouldings/Moulures	2,618,485	2,409,099	1,791,009	1,136,812
4412	Plywood/Contreplaq.	8,910,346	14,182,968	15,535,650	19,222,639
441810	Windows/Fenêtres	1,048,963	1,099,407	1,024,314	888,345
441820	Doors/Portes	856,508	898,259	1,332,579	839,420
441872	Flooring/Parquets	181,712	10,271	116,606	91,229
441879	Flooring/Parquets	272,018	389,372	233,597	346,347
940330	Office Furn./ Meubles bureau	6,284,027	6,264,217	6,560,359	12,753,716
940340	Kitchen Furn./ Meubles cuisine	3,686,797	3,317,794	6,920,518	6,817,750
940350	Bedroom Furn./ Meubles chambre	18,368,979	25,779,280	30,210,840	80,071,091
940360	Other wooden furn./Autres meubles bois	42,979,596	45,516,319	81,710,297	130,290,874
EU-28/UE-28	Product/Produit	31,013,517	34,236,980	34,446,849	37,479,863
4407	Sawnwood/Sciages	1,949,265	1,721,621	1,860,268	2616509
4409	Mouldings/Moulures	815,381	1,171,112	636,630	689157
4412	Plywood/Contreplaq.	5,257,395	6,344,212	8,500,336	8174165
441810	Windows/Fenêtres	422,055	322,797	401,777	335693
441820	Doors/Portes	379,552	248,631	66,310	81473
441871	Flooring/Parquets	404,497		11,696	0
441872	Flooring/Parquets	559,568	937,090	896,760	402993
441879	Flooring/Parquets	485,080	86,115	880,856	935499
940330	Office Furn./ Meubles bureau	2,678,442	3,005,446	2,756,059	2380203
940340	Kitchen Furn./ Meubles cuisine	3,555,971	4,040,331	4,648,414	5044855
940350	Bedroom Furn./ Meubles chambre	2,373,685	2,528,549	2,646,073	3258957
940360	Other wooden furn./Autres meubles bois	12,132,626	13,831,076	11,141,670	13560359
France	Product/Produit	1,113,044	1,202,282	957,364	1,010,473
4407	Sawnwood/Sciages	157,217	273,058	138,392	432,405
4409	Mouldings/Moulures			5,842	7,124
4412	Plywood/Contreplaq.		50,952	67,870	21,013
441810	Windows/Fenêtres				
441820	Doors/Portes				

441879	Flooring/Parquets				
940330	Office Furn./ Meubles bureau	11,130	64,524	303,585	142,874
940340	Kitchen Furn./ Meubles cuisine	144,696			29,127
940350	Bedroom Furn./ Meubles chambre	254,609	17,724	15,513	30,953
940360	Other wooden furn./Autres meubles bois	545,392	796,024	426,162	346,977
Germany/ Allemagne	Product/Produit	5,968,713	7,029,124	7,063,439	7,174,327
4407	Sawnwood/Sciages	652,484	612,407	663,029	725,746
4409	Mouldings/Moulures	39,650	99,460	109,780	282,889
4412	Plywood/Contreplaq.	910,272	599,151	416,150	1,046,181
441810	Windows/Fenêtres	271,075	200,686	207,169	188,977
441820	Doors/Portes	42,091	42,311	32,446	13,726
441872	Flooring/Parquets	62,147	17,820	29,880	21,732
441879	Flooring/Parquets			14,361	
940330	Office Furn./ Meubles bureau	388,007	1,081,269	595,497	561,163
940340	Kitchen Furn./ Meubles cuisine	1,419,707	1,859,236	1,789,304	2,046,877
940350	Bedroom Furn./ Meubles chambre		36,291	342,119	362,969
940360	Other wooden furn./Autres meubles bois	2,183,280	2,480,493	2,863,704	1,924,067
Italy/Italie	Product/Produit	8,110,310	9,416,830	9,356,244	9,885,214
4407	Sawnwood/Sciages	256,643	416,808	439,102	475,304
4409	Mouldings/Moulures	149,269	183,945	150,638	157,121
4412	Plywood/Contreplaq.	166,538	120,909	203,616	221,494
441810	Windows/Fenêtres	12,183		14,305	2,096
441820	Doors/Portes	329,998	202,633	19,279	68,143
441871	Flooring/Parquets			11,542	
441872	Flooring/Parquets	14,974	71,814	12,995	
441879	Flooring/Parquets		18,423		
940330	Office Furn./ Meubles bureau	272,901	382,349	844,580	767,767
940340	Kitchen Furn./ Meubles cuisine	1,802,008	2,017,004	2,622,056	2,352,254
940350	Bedroom Furn./ Meubles chambre	1,133,701	1,353,221	1,383,365	1,665,932
940360	Other wooden furn./Autres meubles bois	3,972,095	4,649,724	3,654,766	4,175,103
Poland/ Pologne	Product/Produit	119,772	532,904	303,776	350,239
4409	Mouldings/Moulures	7,081	16,015	10,221	9,495
4412	Plywood/Contreplaq.	15,848	57,819	16,173	12,750

441810	Windows/Fenêtres	45,826	17,200	13,595	2,634
441820	Doors/Portes			1,618	525
441872	Flooring/Parquets	37,942	184,016	11,755	6,424
940330	Office Furn./ Meubles bureau			19,044	10,486
940340	Kitchen Furn./ Meubles cuisine		236		2,477
940350	Bedroom Furn./ Meubles chambre			7,802	5,656
940360	Other wooden furn./Autres meubles bois	13,075	257,618	223,568	299,792
United Kingdom/ Royaume-Uni	Product/Produit	2,730,696	2,742,749	2,286,670	3,304,896
4407	Sawnwood/Sciages	201,032	54,839	782	206,646
4409	Mouldings/Moulures	52,997	76,014	19,674	47,831
4412	Plywood/Contreplaq.			5,579	8,337
441810	Windows/Fenêtres		2,346		
441820	Doors/Portes	2,039			
441872	Flooring/Parquets		27,798	6,861	
441879	Flooring/Parquets		7,257		40,421
940330	Office Furn./ Meubles bureau	502,826	408,296	340,804	271,609
940340	Kitchen Furn./ Meubles cuisine	132,544	52,274		295,395
940350	Bedroom Furn./ Meubles chambre	92,155	457,848	577,326	543,658
940360	Other wooden furn./Autres meubles bois	1,747,103	1,656,077	1,335,644	1,890,999
USA/ États-Unis	Product/Produit	8,325,121	6,406,352	8,128,354	9,414,139
4407	Sawnwood/Sciages	7,210,524	6,132,699	7,376,939	8,154,923
4409	Mouldings/Moulures	134,600	3,630	125,004	85,921
4412	Plywood/Contreplaq.	260,236	8,073	40,037	19,107
441810	Windows/Fenêtres				
441820	Doors/Portes				
441871	Flooring/Parquets				
441872	Flooring/Parquets		5,212	2,700	
441879	Flooring/Parquets	81,918			
940330	Office Furn./ Meubles bureau	48,418	50,668	163,886	12,360
940340	Kitchen Furn./ Meubles cuisine	38,819		8,081	3,534
940350	Bedroom Furn./ Meubles chambre	412,206	4,230	15,810	
940360	Other wooden furn./Autres meubles bois	138,400	201,840	395,897	1,138,294

Analysis of COMTRADE by ITTO's Statistical Assistant